



LIGUE 1
Uber Eats

Saison
2020/2021

DOSSIER D'AVANT-MATCH

19ème journée

NÎMES OLYMPIQUE LOSC LILLE



Date	samedi 9 janvier 2021
Lieu	Stade des Costières

STATS
PERFORM

Date d'Édition: jeudi 7 janvier 2021



POSITION
20
12 Points

NÎMES OLYMPIQUE vs LOSC LILLE

samedi 9 janvier 2021 - 19ème journée

POSITION
3
36 Points

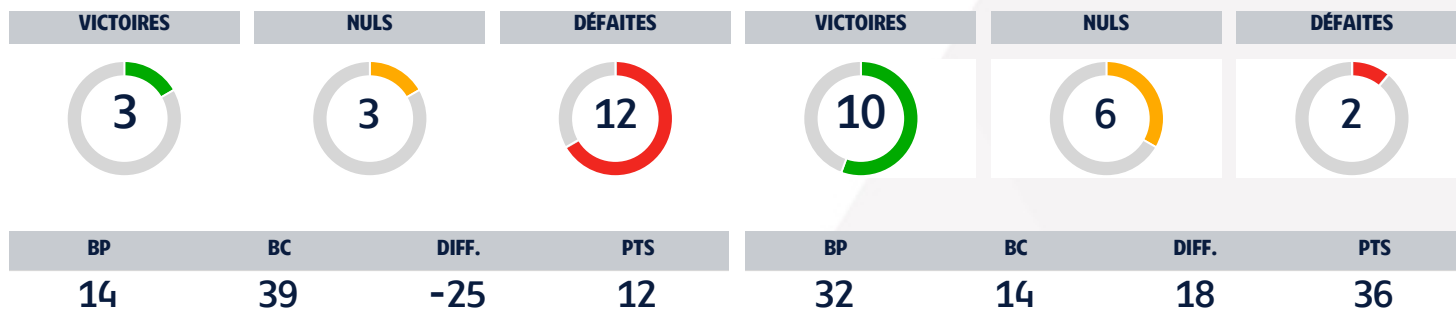


STATISTIQUES ÉQUIPES - SAISON 2020/2021

NÎMES OLYMPIQUE

LOSC LILLE

BILANS

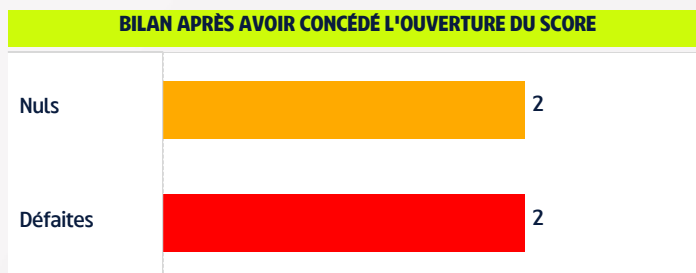
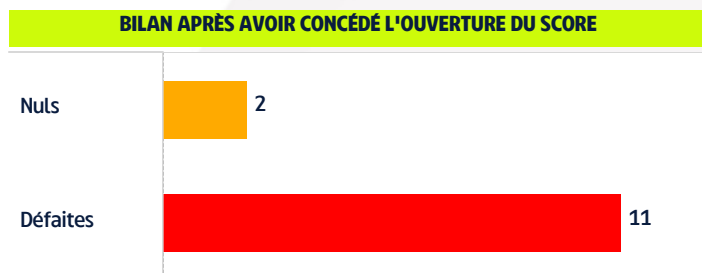
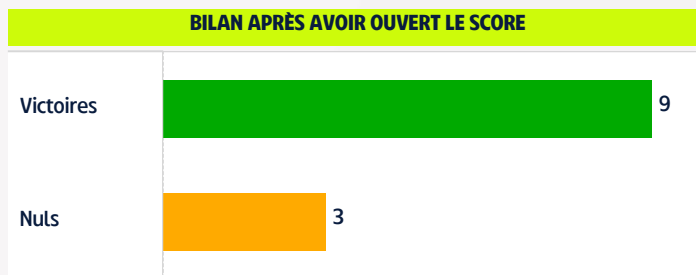
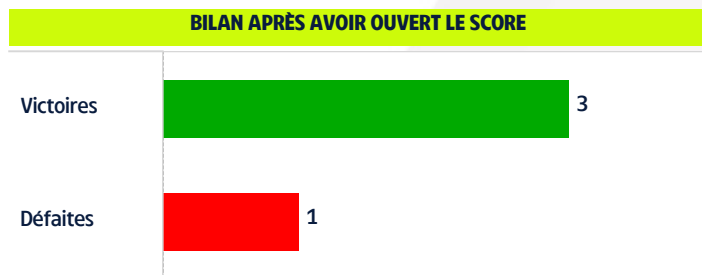


SÉRIE EN COURS - 5 DERNIERS MATCHS

J	Adversaire	D/E	Score	Résultat
14	Lorient	EXT	0 - 3	D
15	Nice	DOM	0 - 2	D
16	St Etienne	EXT	2 - 2	N
17	Dijon	DOM	1 - 3	D
18	Strasbourg	EXT	0 - 5	D

J	Adversaire	D/E	Score	Résultat
14	Bordeaux	DOM	2 - 1	V
15	Dijon	EXT	2 - 0	V
16	Paris Saint-Germain	DOM	0 - 0	N
17	Montpellier	EXT	3 - 2	V
18	Angers	DOM	1 - 2	D

BILANS SELON OUVERTURE DU SCORE



CONFRONTATIONS DES ÉQUIPES

NÎMES OLYMPIQUE vs LOSC LILLE - LIGUE 1 UBER EATS - DEPUIS 2010/11

	Lille	Null	Nîmes	Lille
	Victoires	D	Buts	Buts
Général	2	1	4	10
À Nîmes	1	0	2	7
À LOSC	1	1	2	3

Saison	Date	Journée	Équipe domicile	Score	Équipe extérieur	Vainqueur
2019/2020	06/10/19	9ème	Lille	2 - 2	Nîmes	Match nul
2018/2019	16/12/18	18ème	Nîmes	2 - 3	Lille	LOSC
	28/04/19	34ème	Lille	5 - 0	Nîmes	LOSC



POSITION

20

12 Points

NÎMES OLYMPIQUE vs LOSC LILLE

samedi 9 janvier 2021 - 19ème journée

POSITION

3

36 Points



STATISTIQUES ÉQUIPES - SAISON 2020/2021

NÎMES OLYMPIQUE		LOSC LILLE			
ÉQUIPE DOMICILE	CLASSEMENT	STATISTIQUE	MOYENNE	ÉQUIPE EXTÉRIEUR	CLASSEMENT
14	19	BUTS	24,9	4	32
39	20	BUTS CONCÉDÉS		32	2
10,1	17	TIRS / MATCH	11,9	12,9	5
15,4	20	TIRS CONCÉDÉS / MATCH		9,0	1
4	15	TIRS SUR LES MONTANTS	6,3	8	4
44,1%	17	POSSESSION %	50,0%	53,8%	6
375,9	20	PASSES / MATCH	463,5	518,5	4
76,3%	20	% PASSES RÉUSSIES	82,1%	83,4%	5
4	11	CLEAN SHEETS	4,9	8	3
9	18	MATCHS SANS AVOIR MARQUÉ		1	1

STATISTIQUES JOUEURS - SAISON 2020/2021

TOTAL	MOYENNE / MATCH*	STATISTIQUE	TOTAL	MOYENNE / MATCH*
Renaud Ripart	3 Romain Philippoteaux 0,33	BUTS	Burak Yilmaz	8 Burak Yilmaz 0,47
Zinedine Ferhat	3 Romain Philippoteaux 0,33	PASSES DÉCISIVES	Jonathan Bamba	7 Jonathan Bamba 0,39
Renaud Ripart	27 Kévin Denkey 1,80	TIRS	Burak Yilmaz	41 Luiz Araújo 2,55
Zinedine Ferhat	9 Kévin Denkey 0,80	TIRS CADRÉS	Burak Yilmaz	21 Burak Yilmaz 1,24
Zinedine Ferhat	24 Romain Philippoteaux 2,00	PASSES AMENANT UN TIR	Jonathan Bamba	30 Jonathan Bamba 1,67
Renaud Ripart	864 Anthony Briancon 66,5	BALLONS JOUÉS	Sven Botman	1 414 Renato Sanches 80,6
Baptiste Reynet	641 Anthony Briancon 54,9	PASSES	Sven Botman	1 227 Sven Botman 68,2

* 1 matchs joués minimum

NÎMES OLYMPIQUE - BILANS ET RÉSULTATS

LIGUE 1 UBER EATS - 2020/2021


BILANS

	Victoires	Nuls	Défaites	Points	Points / Match
Général	3	3	12	12	0,67
Domicile	1	1	7	4	0,44
Extérieur	2	2	5	8	0,89

RÉSULTATS

Date	Journée	D/E	Adversaire	Résultat	Score	Tirs	Tirs concédés	Possession %
23/08/2020	1ère	DOM	Brest	W	4 - 0	12	10	44,6%
30/08/2020	2ème	EXT	Nantes	L	1 - 2	18	8	66,1%
13/09/2020	3ème	DOM	Rennes	L	2 - 4	17	10	45,2%
18/09/2020	4ème	EXT	Lyon	D	0 - 0	10	16	26,1%
27/09/2020	5	DOM	Lens	D	1 - 1	13	15	50,3%
04/10/2020	6	EXT	Montpellier	W	1 - 0	8	12	48,1%
16/10/2020	7	DOM	Paris Saint-Germain	L	0 - 4	5	30	24,0%
25/10/2020	8	EXT	Bordeaux	L	0 - 2	8	20	40,7%
01/11/2020	9	DOM	Metz	L	0 - 1	16	8	67,0%
08/11/2020	10	DOM	Angers	L	1 - 5	11	18	60,3%
22/11/2020	11	EXT	Reims	W	1 - 0	6	16	28,6%
29/11/2020	12	EXT	Monaco	L	0 - 3	6	17	32,4%
04/12/2020	13	DOM	Marseille	L	0 - 2	7	17	31,6%
13/12/2020	14	EXT	Lorient	L	0 - 3	6	13	56,1%
16/12/2020	15	DOM	Nice	L	0 - 2	15	14	44,7%
20/12/2020	16	EXT	St Etienne	D	2 - 2	9	18	40,7%
23/12/2020	17	DOM	Dijon	L	1 - 3	8	14	46,1%
06/01/2021	18	EXT	Strasbourg	L	0 - 5	6	21	40,6%

NÎMES OLYMPIQUE - BUTS & POSITION AU CLASSEMENT

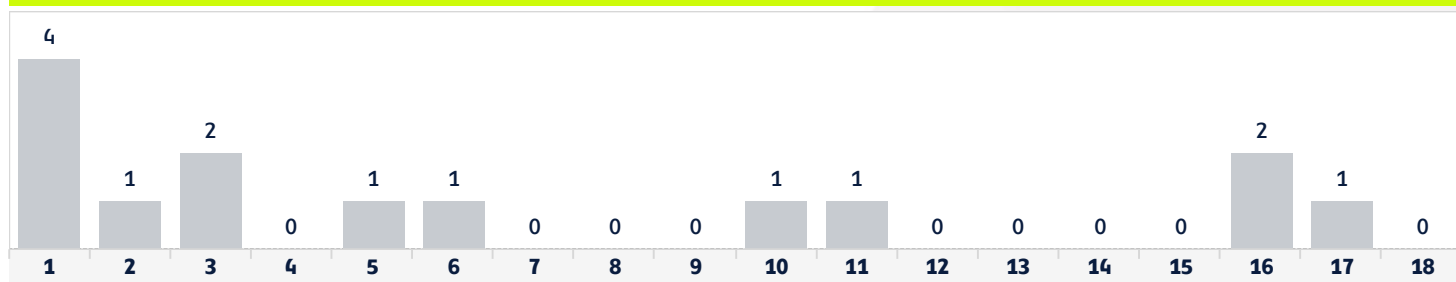
LIGUE 1 UBER EATS



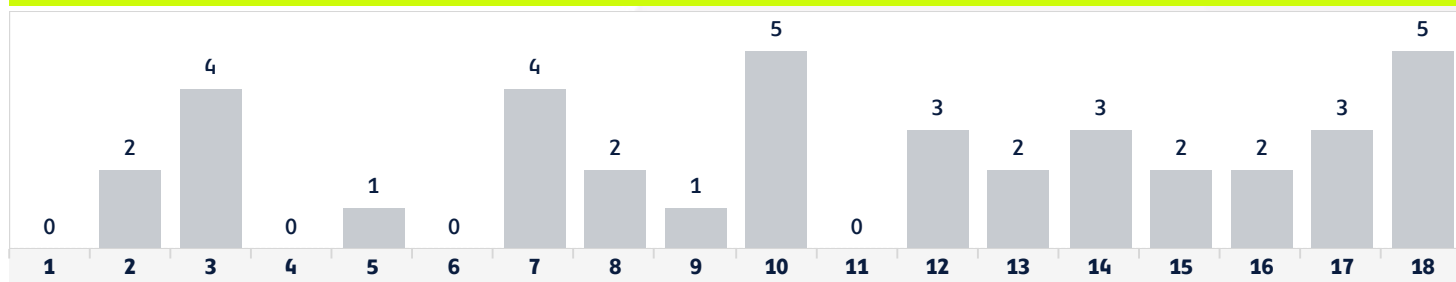
RÉPARTITION DES BUTS 2020/2021

BUTS / MATCH		MOYENNE	BUTS CONCÉDÉS / MATCH		MOYENNE
Général	0,78	Général 1,40	Général	2,17	Général 1,40
Domicile	1,00	Domicile 1,43	Domicile	2,44	Domicile 1,36
Extérieur	0,56	Extérieur 1,36	Extérieur	1,89	Extérieur 1,43

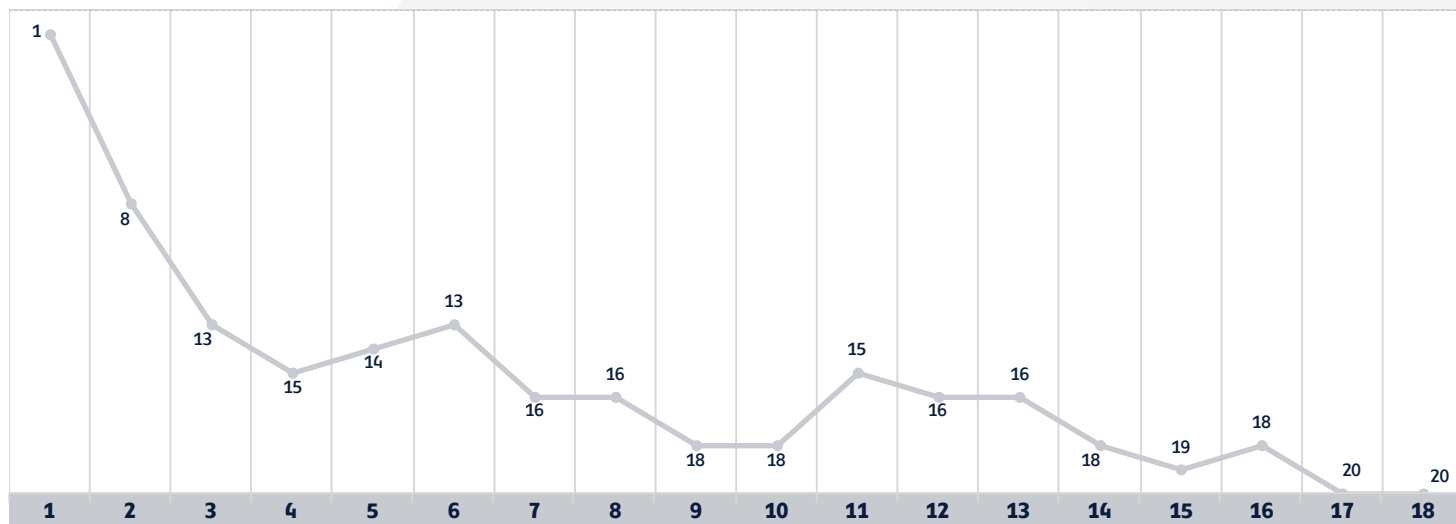
BUTS / MATCH



BUTS CONCÉDÉS / MATCH



NÎMES OLYMPIQUE - POSITION AU CLASSEMENT 2020/2021



NÎMES OLYMPIQUE - INFORMATIONS JOUEURS

LIGUE 1 UBER EATS - 2020/2021



Joueur	Âge	Matches	Titulaires	Minutes jouées	Buts	Passes décisives
Matteo Ahlinvi	21	10	8	688	2	0
Sofiane Alakouch	22	7	4	376	0	0
Karim Aribi	26	8	2	236	0	0
Yassine Benrahou	21	9	6	454	0	0
Anthony Briancon	26	8	7	639	0	0
Lucas Buades	23	1	0	1	0	0
Patrick Burner	24	10	9	832	0	0
Nassim Chadli	19	0	0	0	0	0
Adrián Cubas	24	12	12	980	1	0
Lucas Deaux	32	10	10	835	0	0
Kévin Denkey	20	10	6	526	1	1
Lucas Dias	21	0	0	0	0	0
Haris Duljevic	27	9	6	463	0	1
Niclas Eliasson	25	11	8	757	0	0
Zinedine Ferhat	27	15	15	1 350	3	3
Lamine Fomba	22	14	9	827	0	0
Kelyan Guessoum	21	4	3	353	0	0
Moussa Koné	24	13	4	428	2	0
Loïck Landre	28	13	13	1 009	0	0
Marco Ludivin Majouga	19	5	0	70	0	0
Adilson Malanda	19	1	0	18	0	0
Pablo Martinez	31	7	6	541	0	1
Birger Meling	26	7	7	619	1	2
Florian Miguel	24	12	9	818	0	0
Amjhad Nazih	18	0	0	0	0	0
Gaetan Paquiez	26	11	9	815	0	0
Romain Philippoteaux	32	3	3	215	1	1
Baptiste Reynet	30	18	18	1 620	0	0
Renaud Ripart	27	18	15	1 382	3	0
Nolan Roux	32	12	5	511	0	0
Sidy Sarr	24	7	4	331	0	0

LOSC LILLE - BILANS ET RÉSULTATS

LIGUE 1 UBER EATS - 2020/2021


BILANS

	Victoires	Nuls	Défaites	Points	Points / Match
Général	10	6	2	36	2,00
Domicile	6	3	1	21	2,10
Extérieur	4	3	1	15	1,88

RÉSULTATS

Date	Journée	D/E	Adversaire	Résultat	Score	Tirs	Tirs concédés	Possession %
22/08/2020	1ère	DOM	Rennes	D	1 - 1	5,00	16,00	51,2%
30/08/2020	2ème	EXT	Reims	W	1 - 0	10,00	4,00	49,6%
13/09/2020	3ème	DOM	Metz	W	1 - 0	16,00	5,00	61,8%
20/09/2020	4ème	EXT	Marseille	D	1 - 1	14,00	11,00	43,3%
25/09/2020	5	DOM	Nantes	W	2 - 0	12,00	12,00	54,3%
04/10/2020	6	EXT	Strasbourg	W	3 - 0	12,00	15,00	54,1%
18/10/2020	7	DOM	Lens	W	4 - 0	16,00	7,00	56,8%
25/10/2020	8	EXT	Nice	D	1 - 1	12,00	8,00	46,9%
01/11/2020	9	DOM	Lyon	D	1 - 1	15,00	9,00	60,3%
08/11/2020	10	EXT	Brest	L	2 - 3	22,00	12,00	63,3%
22/11/2020	11	DOM	Lorient	W	4 - 0	31,00	7,00	63,7%
29/11/2020	12	EXT	St Etienne	D	1 - 1	9,00	7,00	61,9%
06/12/2020	13	DOM	Monaco	W	2 - 1	10,00	8,00	41,6%
13/12/2020	14	DOM	Bordeaux	W	2 - 1	15,00	4,00	55,7%
16/12/2020	15	EXT	Dijon	W	2 - 0	10,00	6,00	53,3%
20/12/2020	16	DOM	Paris Saint-Germain	D	0 - 0	8,00	8,00	30,6%
23/12/2020	17	EXT	Montpellier	W	3 - 2	9,00	17,00	53,1%
06/01/2021	18	DOM	Angers	L	1 - 2	7,00	7,00	66,1%

LOSC LILLE - BUTS & POSITION AU CLASSEMENT

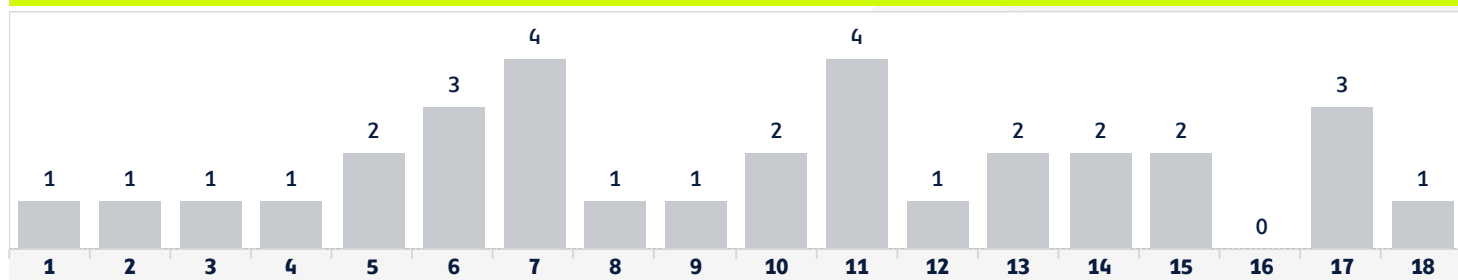
LIGUE 1 UBER EATS



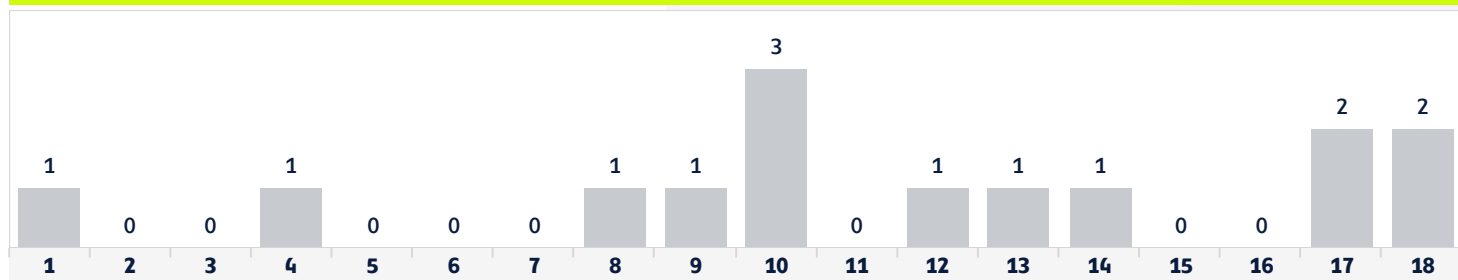
RÉPARTITION DES BUTS 2020/2021

BUTS / MATCH		MOYENNE	BUTS CONCÉDÉS / MATCH		MOYENNE
Général	1,78	Général 1,40	Général	0,78	Général 1,40
Domicile	1,80	Domicile 1,43	Domicile	0,60	Domicile 1,36
Extérieur	1,75	Extérieur 1,36	Extérieur	1,00	Extérieur 1,43

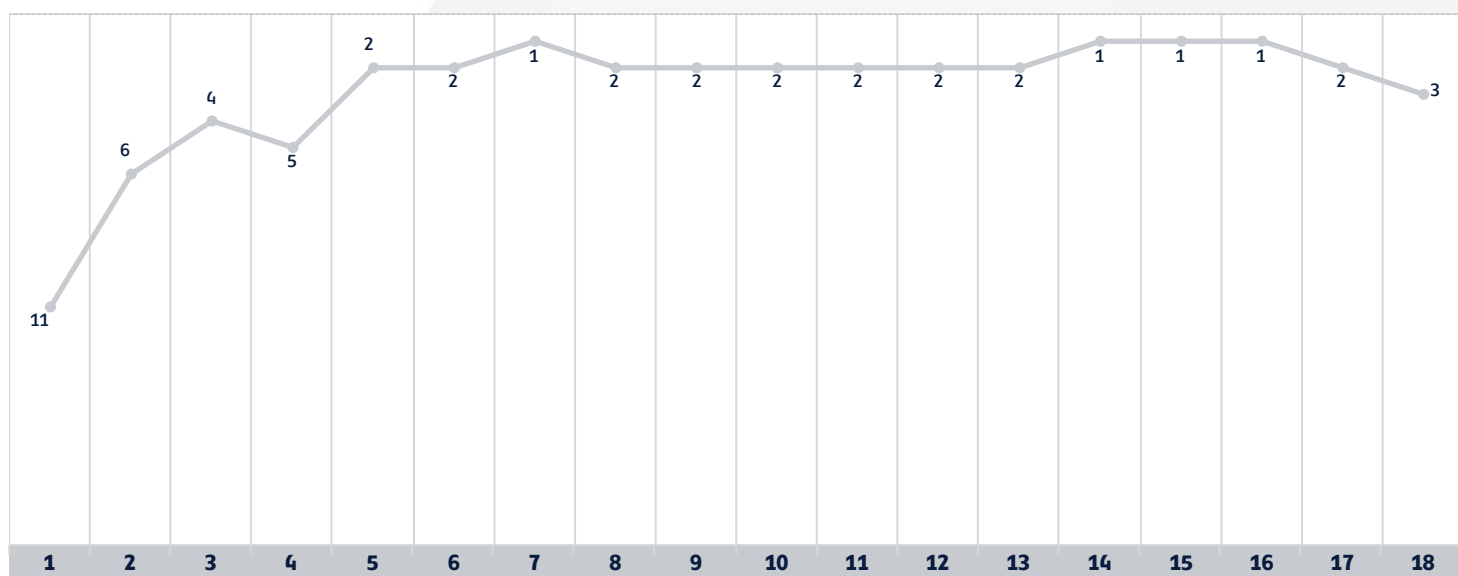
BUTS / MATCH



BUTS CONCÉDÉS / MATCH



LOSC LILLE - POSITION AU CLASSEMENT 2020/2021



LOSC LILLE - INFORMATIONS JOUEURS

LIGUE 1 UBER EATS - 2020/2021



Joueur	Âge	Matches	Titulaires	Minutes jouées	Buts	Passes décisives
Benjamin André	30	17	17	1 400	0	0
Jonathan Bamba	24	18	17	1 539	5	7
Sven Botman	20	18	18	1 620	0	0
Ismail Bouleghcha	18	0	0	0	0	0
Domagoj Bradaric	21	14	10	903	0	1
Lucas Chevalier	19	0	0	0	0	0
José Fonte	37	17	17	1 477	1	0
Xeka	26	15	6	592	0	2
Jonathan David	20	18	13	999	2	1
Luiz Araújo	24	11	8	676	3	1
Tiago Djaló	20	7	3	354	0	0
Jonathan Ikoné	22	18	13	1 041	3	2
Nassim Innocenti	18	0	0	0	0	0
Orestis Karnezis	35	0	0	0	0	0
Isaac Lihadji	18	10	1	156	0	1
Renato Sanches	23	8	7	598	1	0
Mike Maignan	25	18	18	1 620	0	0
Reinildo	26	11	8	722	0	0
Cheikh Niasse	20	0	0	0	0	0
Jérémy Pied	31	4	3	232	0	0
Eugenio Pizzuto	18	0	0	0	0	0
Mamadou Simbakoli	19	0	0	0	0	0
Adama Soumaoro	28	3	1	143	0	0
Boubakary Soumaré	21	15	7	703	0	0
Timothy Weah	20	12	1	235	2	0
Yusuf Yazici	23	16	4	482	5	3
Burak Yilmaz	35	17	14	1 272	8	4
Mehmet Zeki Çelik	23	13	12	1 009	1	1

CLASSEMENTS LIGUE

LIGUE 1 UBER EATS - 2020/2021

STATISTIQUES ÉQUIPES

POINTS			BUTS			BUTS CONCÉDÉS		
1	Lyon	39	1	Paris Saint-Germain	40	1	Paris Saint-Germain	11
2	Paris Saint-Germain	36	2	Lyon	37	2	Lille	14
3	Lille	36	3	Monaco	33	3	Lyon	16
4	Rennes	32	4	Lille	32	4	Marseille	16
5	Marseille	31	5	Brest	30	5	Metz	17
6	Monaco	30	6	Montpellier	30	6	Rennes	19
7	Angers	30	7	Lens	28	7	Bordeaux	20
8	Lens	27	8	Strasbourg	27	8	Nice	24
9	Montpellier	27	9	Rennes	26	9	Dijon	26
10	Brest	26	10	Angers	25	10	St Etienne	26
11	Metz	24	11	Marseille	25	11	Angers	27
12	Bordeaux	23	12	Reims	24	12	Lens	27
13	Nice	22	13	Nice	21	13	Monaco	27
14	St Etienne	19	14	Lorient	19	14	Reims	28
15	Reims	18	15	Metz	19	15	Nantes	30
16	Strasbourg	17	16	St Etienne	19	16	Brest	31
17	Nantes	16	17	Bordeaux	18	17	Montpellier	31
18	Dijon	13	18	Nantes	18	18	Strasbourg	32
19	Lorient	12	19	Nîmes	14	19	Lorient	36
20	Nîmes	12	20	Dijon	12	20	Nîmes	39

STATISTIQUES JOUEURS

MEILLEURS BUTEURS*			PASSES DÉCISIVES			BALLONS JOUÉS / MATCH**		
1	Kylian Mbappé	12 (4)	1	Florian Thauvin	7	1	Marco Verratti	107,3
2	Memphis Depay	10 (6)	2	Jonathan Bamba	7	2	Nayef Aguerd	93,3
3	Boulaye Dia	10 (4)	3	Andy Delort	6	3	William Saliba	93,0
4	Karl Toko Ekambi	9 (0)	4	Ángel Di María	5	4	Steven Nzonzi	92,2
5	Burak Yilmaz	8 (2)	5	Gaetan Laborde	5	5	Hamari Traoré	86,8
6	Andy Delort	8 (0)	6	Romain Perraud	5	6	Dante	84,8
7	Kevin Volland	8 (0)	7	Hatem Ben Arfa	4	7	Neymar	84,7
8	Ludovic Ajorque	8 (3)	8	Burak Yilmaz	4	8	Stanley N'Soki	84,5
9	Moise Kean	8 (0)	9	Gaël Kakuta	4	9	Ruben Aguilar	82,5
10	Gaël Kakuta	7 (5)	10	Wissam Ben Yedder	4	10	Damien Da Silva	82,1
11	Wissam Ben Yedder	7 (4)	11	Kevin Volland	4	11	Renato Sanches	80,6
12	Tinotenda Kadewere	7 (0)	12	Pablo Sarabia	4	12	Benoit Badiashile	80,0
13	Florian Thauvin	6 (0)	13	Memphis Depay	4	13	Presnel Kimpembe	79,0
14	Gaetan Laborde	6 (0)	14	Ludovic Ajorque	4	14	Sven Botman	78,6
15	Habib Diallo	6 (1)	15	Karl Toko Ekambi	4	15	Idrissa Gueye	78,4
16	Ibrahima Niane	6 (1)	16	Junior Sambia	4	16	Marçal	78,0
17	Stéphane Bahoken	5 (0)	17	Kylian Mbappé	4	17	Loic Bade	78,0
18	Steve Mounie	5 (1)	18	Dimitri Payet	3	18	Morgan Schneiderlin	75,9
19	Franck Honorat	5 (0)	19	Ismael Traoré	3	19	Facundo Medina	75,8
20	Jonathan Bamba	5 (0)	20	Neymar	3	20	Marquinhos	74,9

* Buts sur pénaltys entre parenthèses; ** 1 matchs joués minimum