



LIGUE 1
Uber Eats

Saison
2020/2021

DOSSIER D'AVANT-MATCH

18ème journée

OLYMPIQUE LYONNAIS RC LENS



Date	mercredi 6 janvier 2021
Lieu	Groupama Stadium

STATS
PERFORM

Date d'Édition: dimanche 3 janvier 2021



POSITION

1

36 Points

OLYMPIQUE LYONNAIS vs RC LENS

mercredi 6 janvier 2021 - 18ème journée

POSITION

7

27 Points




STATISTIQUES ÉQUIPES - SAISON 2020/2021

OLYMPIQUE LYONNAIS

RC LENS

BILANS



BP	BC	DIFF.	PTS	BP	BC	DIFF.	PTS
34	14	20	36	26	24	2	27

SÉRIE EN COURS - 5 DERNIERS MATCHS

J	Adversaire	D/E	Score	Résultat
13	Metz	EXT	3 - 1	V
14	Paris Saint-Germain	EXT	1 - 0	V
15	Brest	DOM	2 - 2	N
16	Nice	EXT	4 - 1	V
17	Nantes	DOM	3 - 0	V

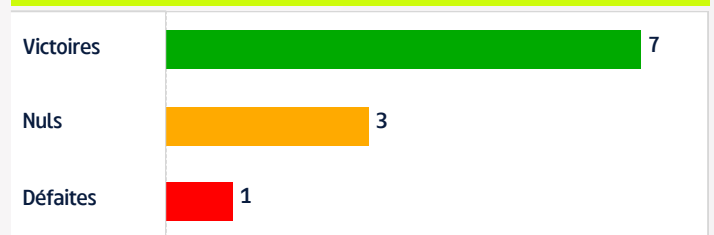
J	Adversaire	D/E	Score	Résultat
13	Rennes	EXT	2 - 0	V
14	Montpellier	DOM	2 - 3	D
15	Monaco	EXT	3 - 0	V
16	Metz	EXT	0 - 2	D
17	Brest	DOM	2 - 1	V

BILANS SELON OUVERTURE DU SCORE

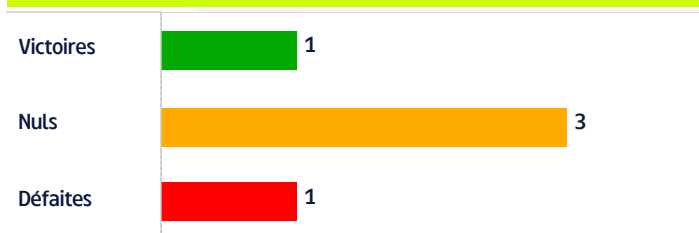
BILAN APRÈS AVOIR OUVERT LE SCORE



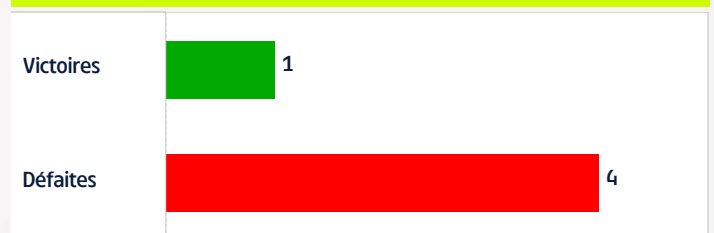
BILAN APRÈS AVOIR OUVERT LE SCORE



BILAN APRÈS AVOIR CONCÉDÉ L'OUVERTURE DU SCORE



BILAN APRÈS AVOIR CONCÉDÉ L'OUVERTURE DU SCORE



CONFRONTATIONS DES ÉQUIPES

OLYMPIQUE LYONNAIS vs RC LENS - LIGUE 1 UBER EATS - DEPUIS 2010/11

	Lyon	Lens	Lyon	Lens
	Victoires	Victoires	Buts	Buts
Général	3	1	8	2
À OL	1	1	5	1
À RC Lens	2	0	3	1

Saison	Date	Journée	Équipe domicile	Score	Équipe extérieur	Vainqueur
2014/2015	24/08/14	3ème	Lyon	0 - 1	Lens	Lens
	17/01/15	21ème	Lens	0 - 2	Lyon	OL
2010/2011	21/11/10	14ème	Lens	1 - 3	Lyon	OL
	10/04/11	30ème	Lyon	3 - 0	Lens	OL



POSITION

1

36 Points

OLYMPIQUE LYONNAIS vs RC LENS

mercredi 6 janvier 2021 - 18ème journée

POSITION

7

27 Points



STATISTIQUES ÉQUIPES - SAISON 2020/2021

OLYMPIQUE LYONNAIS			RC LENS		
ÉQUIPE DOMICILE	CLASSEMENT	STATISTIQUE	MOYENNE	ÉQUIPE EXTÉRIEUR	CLASSEMENT
34	2	BUTS	23,5	7	26
14	3	BUTS CONCÉDÉS		26	9
17,1	1	TIRS / MATCH	12,0	11,7	10
10,9	8	TIRS CONCÉDÉS / MATCH		9,6	4
12	3	TIRS SUR LES MONTANTS	6,1	6	7
55,0%	5	POSSESSION %	50,0%	52,2%	8
498,1	6	PASSES / MATCH	461,5	468,5	8
85,9%	3	% PASSES RÉUSSIES	82,0%	81,2%	9
6	4	CLEAN SHEETS	4,5	5	5
2	3	MATCHS SANS AVOIR MARQUÉ		2	3

STATISTIQUES JOUEURS - SAISON 2020/2021

TOTAL	MOYENNE / MATCH*	STATISTIQUE	TOTAL	MOYENNE / MATCH*
Karl Toko Ekambi 9	Karl Toko Ekambi 0,60	BUTS	Gaël Kakuta 7	Arnaud Kalimuendo 0,44
Memphis Depay 4	Karl Toko Ekambi 0,27	PASSES DÉCISIVES	Gaël Kakuta 3	Seko Fofana 0,20
Memphis Depay 48	Memphis Depay 2,82	TIRS	Florian Sotoca 33	Florian Sotoca 2,20
Memphis Depay 20	Memphis Depay 1,18	TIRS CADRÉS	Florian Sotoca 11	Ignatius Ganago 0,79
Memphis Depay 41	Memphis Depay 2,41	PASSES AMENANT UN TIR	Gaël Kakuta 31	Gaël Kakuta 1,94
Léo Dubois 1 152	Marçal 78,0	BALLONS JOUÉS	Loïc Bade 1 102	Loïc Bade 78,7
Marcelo 965	Marçal 69,0	PASSES	Loïc Bade 885	Facundo Medina 65,0

* 1 matchs joués minimum

OLYMPIQUE LYONNAIS - BILANS ET RÉSULTATS

LIGUE 1 UBER EATS - 2020/2021


BILANS

	Victoires	Nuls	Défaites	Points	Points / Match
Général	10	6	1	36	2,12
Domicile	5	3	0	18	2,25
Extérieur	5	3	1	18	2,00

RÉSULTATS

Date	Journée	D/E	Adversaire	Résultat	Score	Tirs	Tirs concédés	Possession %
28/08/2020	2ème	DOM	Dijon	W	4 - 1	27	6	64,2%
11/09/2020	3ème	EXT	Bordeaux	D	0 - 0	20	5	55,0%
15/09/2020	1ère	EXT	Montpellier	L	1 - 2	19	10	55,7%
18/09/2020	4ème	DOM	Nîmes	D	0 - 0	16	10	73,9%
27/09/2020	5	EXT	Lorient	D	1 - 1	19	4	68,7%
04/10/2020	6	DOM	Marseille	D	1 - 1	24	3	67,7%
18/10/2020	7	EXT	Strasbourg	W	3 - 2	14	19	47,0%
25/10/2020	8	DOM	Monaco	W	4 - 1	15	18	34,1%
01/11/2020	9	EXT	Lille	D	1 - 1	8	15	39,7%
08/11/2020	10	DOM	St Etienne	W	2 - 1	18	16	59,8%
22/11/2020	11	EXT	Angers	W	1 - 0	5	19	49,5%
29/11/2020	12	DOM	Reims	W	3 - 0	15	9	64,0%
06/12/2020	13	EXT	Metz	W	3 - 1	18	12	53,7%
13/12/2020	14	EXT	Paris Saint-Germain	W	1 - 0	9	7	35,1%
16/12/2020	15	DOM	Brest	D	2 - 2	28	9	56,6%
19/12/2020	16	EXT	Nice	W	4 - 1	13	8	45,3%
23/12/2020	17	DOM	Nantes	W	3 - 0	22	18	64,9%

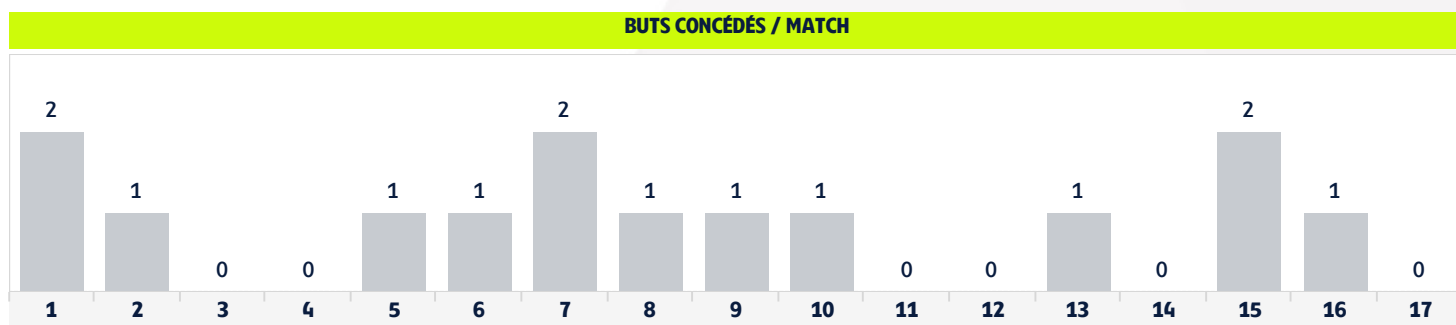
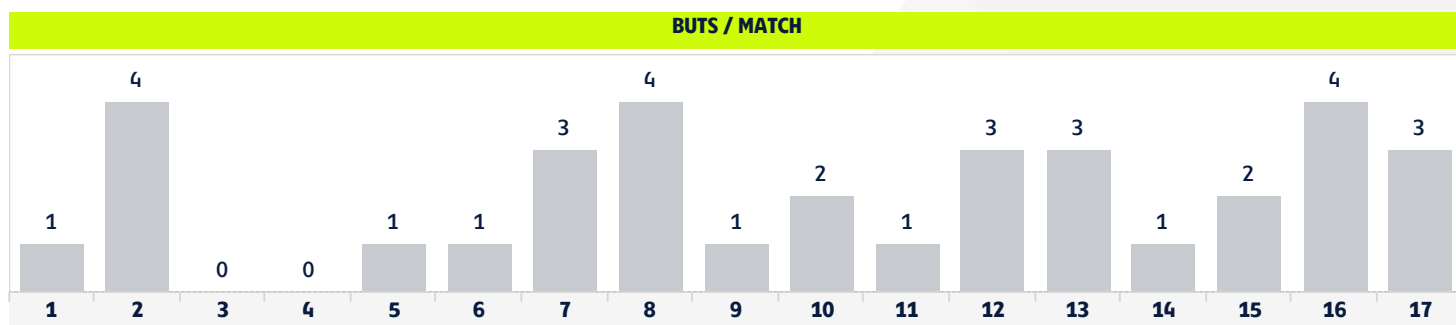
OLYMPIQUE LYONNAIS - BUTS & POSITION AU CLASSEMENT

LIGUE 1 UBER EATS

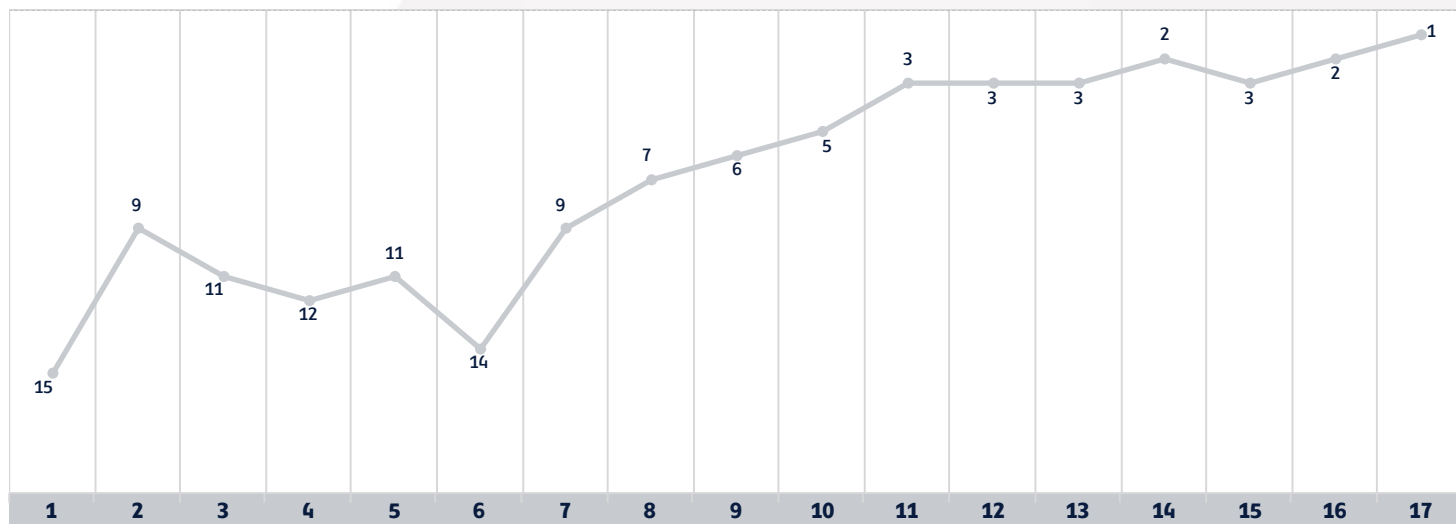


RÉPARTITION DES BUTS 2020/2021

BUTS / MATCH		MOYENNE	BUTS CONCÉDÉS / MATCH		MOYENNE
Général	2,00	Général 1,40	Général	0,82	Général 1,40
Domicile	2,38	Domicile 1,42	Domicile	0,75	Domicile 1,38
Extérieur	1,67	Extérieur 1,38	Extérieur	0,89	Extérieur 1,42



OLYMPIQUE LYONNAIS - POSITION AU CLASSEMENT 2020/2021



OLYMPIQUE LYONNAIS - INFORMATIONS JOUEURS

LIGUE 1 UBER EATS - 2020/2021



Joueur	Âge	Matches	Titulaires	Minutes jouées	Buts	Passes décisives
Joachim Andersen	24	3	2	191	0	0
Housseem Aouar	22	13	12	901	3	3
Malcolm Barcola	21	0	0	0	0	0
Melvin Bard	20	8	3	300	0	0
Djamel Benlamri	31	2	0	47	0	0
Maxence Caqueret	20	12	8	701	0	0
Rayan Cherki	17	12	3	337	0	0
Maxwel Cornet	24	16	15	1 215	1	2
Mattia De Sciglio	28	9	2	251	0	0
Jean Lucas	22	7	1	164	0	0
Moussa Dembele	24	16	6	670	1	0
Jason Denayer	25	15	15	1 319	0	0
Memphis Depay	26	17	13	1 208	8	4
Sinaly Diomande	19	13	4	416	0	0
Léo Dubois	26	17	16	1 349	1	1
Marcelo	33	16	16	1 375	0	0
Bruno Guimarães	23	16	10	888	1	1
Malo Gusto	17	0	0	0	0	0
Tinotenda Kadewere	24	16	12	985	7	3
Youssef Kone	25	0	0	0	0	0
Anthony Lopes	30	17	17	1 530	0	0
Marçal	31	1	1	79	0	0
Thiago Mendes	28	11	8	798	0	0
Cenk Özkacar	20	0	0	0	0	0
Julian Pollersbeck	26	0	0	0	0	0
Anthony Racioppi	22	0	0	0	0	0
Jeff Reine-Adélaïde	22	1	0	24	0	0
Yaya Soumare	20	1	0	1	0	0
Ciprian Tatarusanu	34	0	0	0	0	0
Kenny Tete	25	1	0	20	0	0
Karl Toko Ekambi	28	15	14	1 177	9	4
Lucas Paquetá	23	11	9	795	1	0
Bertrand Traoré	25	0	0	0	0	0

RC LENS - BILANS ET RÉSULTATS

LIGUE 1 UBER EATS - 2020/2021


BILANS

	Victoires	Nuls	Défaites	Points	Points / Match
Général	8	3	5	27	1,69
Domicile	4	2	2	14	1,75
Extérieur	4	1	3	13	1,63

RÉSULTATS

Date	Journée	D/E	Adversaire	Résultat	Score	Tirs	Tirs concédés	Possession %
23/08/2020	1ère	EXT	Nice	L	1 - 2	16,00	4,00	42,4%
10/09/2020	2ème	DOM	Paris Saint-Germain	W	1 - 0	7,00	8,00	21,8%
13/09/2020	3ème	EXT	Lorient	W	3 - 2	12,00	6,00	53,7%
19/09/2020	4ème	DOM	Bordeaux	W	2 - 1	19,00	7,00	59,3%
27/09/2020	5	EXT	Nîmes	D	1 - 1	15,00	13,00	49,7%
03/10/2020	6	DOM	St Etienne	W	2 - 0	13,00	2,00	66,7%
18/10/2020	7	EXT	Lille	L	0 - 4	7,00	16,00	43,2%
08/11/2020	10	DOM	Reims	D	4 - 4	14,00	9,00	62,5%
22/11/2020	11	EXT	Dijon	W	1 - 0	8,00	11,00	47,3%
25/11/2020	8	DOM	Nantes	D	1 - 1	7,00	11,00	49,4%
29/11/2020	12	DOM	Angers	L	1 - 3	13,00	18,00	64,5%
05/12/2020	13	EXT	Rennes	W	2 - 0	6,00	10,00	40,1%
12/12/2020	14	DOM	Montpellier	L	2 - 3	14,00	10,00	59,2%
16/12/2020	15	EXT	Monaco	W	3 - 0	8,00	7,00	68,0%
19/12/2020	16	EXT	Metz	L	0 - 2	17,00	12,00	60,9%
23/12/2020	17	DOM	Brest	W	2 - 1	11,00	10,00	47,1%



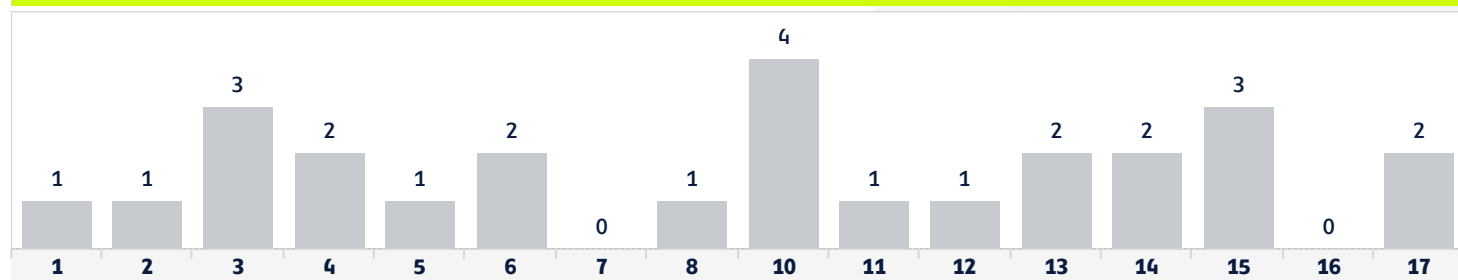
RC LENS - BUTS & POSITION AU CLASSEMENT

LIGUE 1 UBER EATS

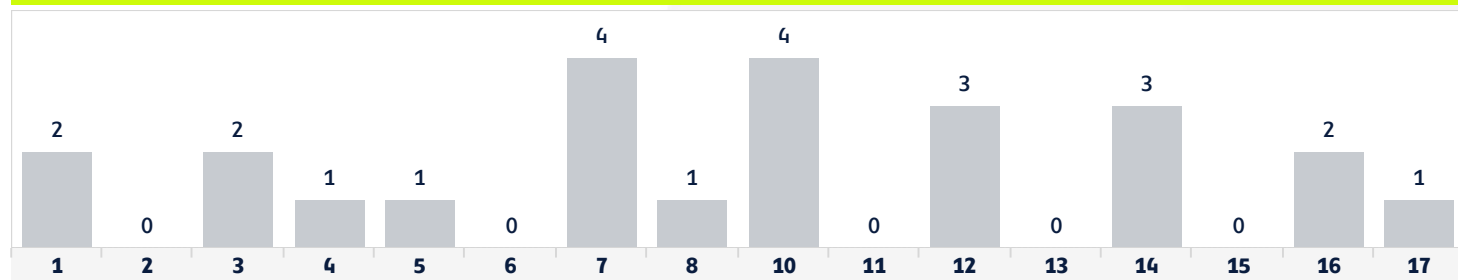
RÉPARTITION DES BUTS 2020/2021

BUTS / MATCH		MOYENNE	BUTS CONCÉDÉS / MATCH		MOYENNE
Général	1,63	Général 1,40	Général	1,50	Général 1,40
Domicile	1,88	Domicile 1,42	Domicile	1,63	Domicile 1,38
Extérieur	1,38	Extérieur 1,38	Extérieur	1,38	Extérieur 1,42

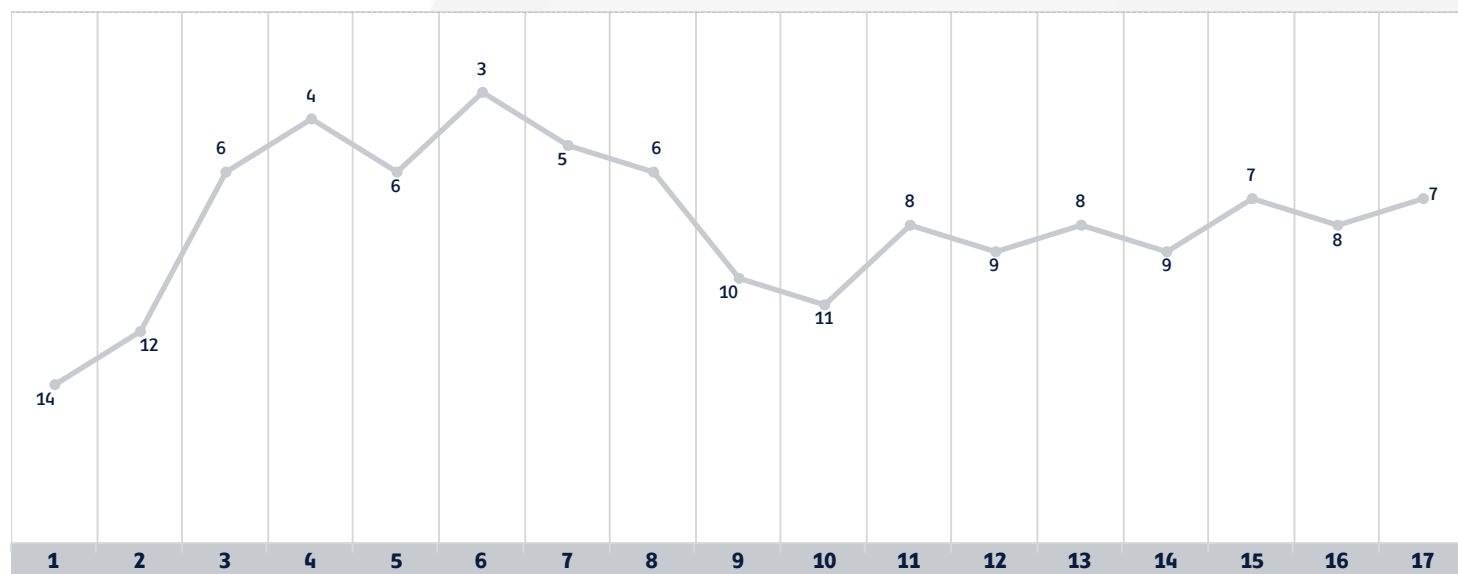
BUTS / MATCH



BUTS CONCÉDÉS / MATCH



RC LENS - POSITION AU CLASSEMENT 2020/2021



RC LENS - INFORMATIONS JOUEURS

LIGUE 1 UBER EATS - 2020/2021



Joueur	Âge	Matches	Titulaires	Minutes jouées	Buts	Passes décisives
Loic Bade	20	14	14	1 259	0	0
Simon Banza	24	14	5	606	2	1
Cyrille Bayala	24	0	0	0	0	0
Charles Boli	22	0	0	0	0	0
Ismael Boura	20	11	4	368	0	0
Yannick Cahuzac	35	14	12	1 030	0	0
Jonathan Clauss	28	11	11	882	0	1
Zakaria Diallo	34	0	0	0	0	0
Cheick Oumar Doucoure	20	14	12	1 056	0	0
Wuilker Fariñez	22	1	0	5	0	0
Seko Fofana	25	10	6	583	0	2
Steven Fortes	28	6	4	399	0	0
Ignatius Ganago	21	14	8	649	5	0
Jonathan Gradit	28	14	14	1 163	0	0
Massadio Haidara	28	9	8	710	0	0
Corentin Jean	25	12	3	320	0	1
Gaël Kakuta	29	16	14	1 076	7	3
Arnaud Kalimuendo	18	9	5	423	4	0
Jean-Louis Leca	35	16	16	1 435	0	0
Tony Mauricio	26	12	1	260	0	2
Facundo Medina	21	11	10	869	1	0
Clement Michelin	23	10	5	513	0	2
David Pereira Da Costa	19	1	0	18	0	0
Manuel Perez	29	4	1	125	0	0
Aleksandar Radovanovic	27	1	1	90	0	0
Gaëtan Robail	26	0	0	0	0	0
Florian Sotoca	30	15	13	1 138	4	3
Issiaga Sylla	27	13	9	814	1	0

CLASSEMENTS LIGUE

LIGUE 1 UBER EATS - 2020/2021

STATISTIQUES ÉQUIPES

POINTS			BUTS			BUTS CONCÉDÉS		
1	Lyon	36	1	Paris Saint-Germain	39	1	Paris Saint-Germain	10
2	Lille	36	2	Lyon	34	2	Lille	12
3	Paris Saint-Germain	35	3	Lille	31	3	Lyon	14
4	Rennes	31	4	Montpellier	29	4	Marseille	15
5	Marseille	28	5	Brest	28	5	Metz	17
6	Monaco	27	6	Monaco	28	6	Rennes	19
7	Lens	27	7	Lens	26	7	Bordeaux	20
8	Montpellier	27	8	Rennes	26	8	Nice	22
9	Angers	27	9	Reims	24	9	Lens	24
10	Metz	23	10	Angers	23	10	Monaco	25
11	Brest	23	11	Marseille	22	11	St Etienne	25
12	Nice	22	12	Strasbourg	22	12	Angers	26
13	Bordeaux	22	13	Nice	21	13	Dijon	26
14	St Etienne	18	14	Metz	19	14	Montpellier	28
15	Reims	17	15	Bordeaux	18	15	Reims	28
16	Nantes	15	16	Nantes	18	16	Nantes	30
17	Strasbourg	14	17	St Etienne	18	17	Brest	31
18	Lorient	12	18	Lorient	17	18	Lorient	31
19	Dijon	12	19	Nîmes	14	19	Strasbourg	32
20	Nîmes	12	20	Dijon	12	20	Nîmes	34

STATISTIQUES JOUEURS

MEILLEURS BUTEURS*			PASSES DÉCISIVES			BALLONS JOUÉS / MATCH**		
1	Kylian Mbappé	12 (4)	1	Andy Delort	6	1	Marco Verratti	103,4
2	Boulaye Dia	10 (4)	2	Florian Thauvin	6	2	Nayef Aguerd	92,3
3	Karl Toko Ekambi	9 (0)	3	Jonathan Bamba	6	3	Steven Nzonzi	89,6
4	Andy Delort	8 (0)	4	Ángel Di María	5	4	Dante	84,8
5	Memphis Depay	8 (5)	5	Gaetan Laborde	5	5	Neymar	84,7
6	Burak Yilmaz	7 (2)	6	Romain Perraud	5	6	Hamari Traoré	84,3
7	Gaël Kakuta	7 (5)	7	Hatem Ben Arfa	4	7	Stanley N'Soki	83,6
8	Wissam Ben Yedder	7 (4)	8	Burak Yilmaz	4	8	Ruben Aguilar	81,5
9	Kevin Volland	7 (0)	9	Wissam Ben Yedder	4	9	Damien Da Silva	81,1
10	Tinotenda Kadewere	7 (0)	10	Pablo Sarabia	4	10	Renato Sanches	80,6
11	Moise Kean	7 (0)	11	Memphis Depay	4	11	Benoit Badiashile	79,5
12	Florian Thauvin	6 (0)	12	Ludovic Ajorque	4	12	Presnel Kimpembe	79,0
13	Gaetan Laborde	6 (0)	13	Karl Toko Ekambi	4	13	Loic Bade	78,7
14	Ludovic Ajorque	6 (3)	14	Junior Sambia	4	14	Marçal	78,0
15	Ibrahima Niane	6 (1)	15	Kylian Mbappé	4	15	Sven Botman	77,6
16	Stéphane Bahoken	5 (0)	16	Dimitri Payet	3	16	Idrissa Gueye	77,5
17	Jonathan Bamba	5 (0)	17	Ismael Traoré	3	17	Morgan Schneiderlin	76,5
18	Ludovic Blas	5 (0)	18	Gaël Kakuta	3	18	Facundo Medina	75,8
19	Habib Diallo	5 (1)	19	Neymar	3	19	Charles Traoré	75,7
20	Yoane Wissa	5 (2)	20	Kevin Volland	3	20	Senou Coulibaly	75,3

* Buts sur pénaltys entre parenthèses; ** 1 matchs joués minimum