



LIGUE 1
Uber Eats

Saison
2021/2022

DOSSIER D'AVANT-MATCH

16ème journée

RC STRASBOURG ALSACE FC GIRONDINS DE BORDEAUX



| | |
|------|--------------------------|
| Date | mercredi 1 décembre 2021 |
| Lieu | Stade de la Meinau |



Date d'Édition: lundi 29 novembre 2021



POSITION

8

20 Points

RC STRASBOURG ALSACE vs FC GIRONDINS DE BORDEAUX

mercredi 1 décembre 2021 - 16ème journée

POSITION

16

13 Points



STATISTIQUES ÉQUIPES - SAISON 2021/2022

RC STRASBOURG ALSACE

FC GIRONDINS DE BORDEAUX

BILANS

VICTOIRES

NULS

DÉFAITES

VICTOIRES

NULS

DÉFAITES

5

5

5

2

7

6

BP

BC

DIFF.

PTS

26

20

6

20

BP

BC

DIFF.

PTS

22

32

-10

13

SÉRIE EN COURS - 5 DERNIERS MATCHS

| J | Adversaire | D/E | Score | |
|----|------------|-----|-------|---|
| 11 | Rennes | EXT | 0 - 1 | D |
| 12 | Lorient | DOM | 4 - 0 | V |
| 13 | Nantes | EXT | 2 - 2 | N |
| 14 | Reims | DOM | 1 - 1 | N |
| 15 | Monaco | EXT | 1 - 1 | N |

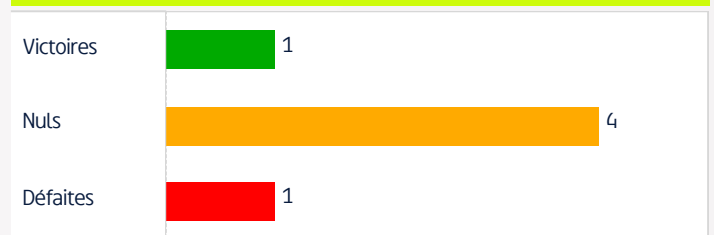
| J | Adversaire | D/E | Score | |
|----|---------------------|-----|-------|---|
| 11 | Lorient | EXT | 1 - 1 | N |
| 12 | Reims | DOM | 3 - 2 | V |
| 13 | Paris Saint-Germain | DOM | 2 - 3 | D |
| 14 | Metz | EXT | 3 - 3 | N |
| 15 | Brest | DOM | 1 - 2 | D |

BILANS SELON OUVERTURE DU SCORE

BILAN APRÈS AVOIR OUVERT LE SCORE



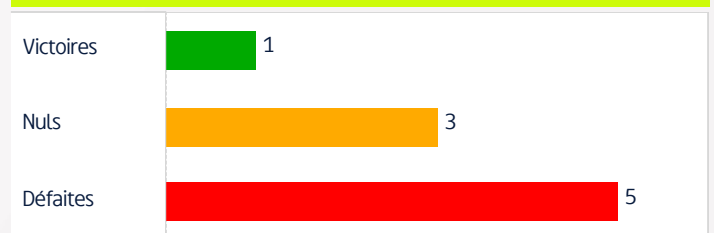
BILAN APRÈS AVOIR OUVERT LE SCORE



BILAN APRÈS AVOIR CONCÉDÉ L'OUVERTURE DU SCORE



BILAN APRÈS AVOIR CONCÉDÉ L'OUVERTURE DU SCORE



CONFRONTATIONS DES ÉQUIPES

RC STRASBOURG ALSACE vs FC GIRONDINS DE BORDEAUX - LIGUE 1 UBER EATS - DEPUIS 2010/11

| | Strasbourg | Bordeaux | Strasbourg | Bordeaux |
|---------------------|------------|-----------|------------|----------|
| | Victoires | Victoires | Buts | Buts |
| Général | 5 | 2 | 10 | 6 |
| À Strasbourg | 1 | 2 | 9 | 2 |
| À Bordeaux | 4 | 0 | 1 | 4 |

| Saison | Date | Journée | Équipe domicile | Score | Équipe extérieur | Vainqueur |
|-----------|----------|---------|-----------------|-------|------------------|------------|
| 2020/2021 | 20/12/20 | 16ème | Strasbourg | 0 - 2 | Bordeaux | Bordeaux |
| | 04/04/21 | 31ème | Bordeaux | 2 - 3 | Strasbourg | Strasbourg |
| 2019/2020 | 15/12/19 | 18ème | Bordeaux | 0 - 1 | Strasbourg | Strasbourg |
| 2018/2019 | 12/08/18 | 1ère | Bordeaux | 0 - 2 | Strasbourg | Strasbourg |
| | 26/01/19 | 22ème | Strasbourg | 1 - 0 | Bordeaux | Strasbourg |
| 2017/2018 | 08/12/17 | 17ème | Bordeaux | 0 - 3 | Strasbourg | Strasbourg |
| | 03/02/18 | 24ème | Strasbourg | 0 - 2 | Bordeaux | Bordeaux |



POSITION

8

20 Points

RC STRASBOURG ALSACE vs FC GIRONDINS DE BORDEAUX

mercredi 1 décembre 2021 - 16ème journée

POSITION

16

13 Points



STATISTIQUES ÉQUIPES - SAISON 2021/2022

| RC STRASBOURG ALSACE | | | | FC GIRONDINS DE BORDEAUX | | | |
|----------------------|------------|--------------------------|---------|--------------------------|------------|--|--|
| ÉQUIPE DOMICILE | CLASSEMENT | STATISTIQUE | MOYENNE | ÉQUIPE EXTÉRIEUR | CLASSEMENT | | |
| 26 | 3 | BUTS | 21,1 | 6 | 22 | | |
| 20 | 8 | BUTS CONCÉDÉS | | 22 | 20 | | |
| 10,8 | 14 | TIRS / MATCH | 11,9 | 12,3 | 9 | | |
| 12,0 | 13 | TIRS CONCÉDÉS / MATCH | | 13,3 | 15 | | |
| 3 | 14 | TIRS SUR LES MONTANTS | 4,5 | 1 | 19 | | |
| 48,9% | 12 | POSSESSION % | 50,0% | 49,5% | 11 | | |
| 437,1 | 12 | PASSES / MATCH | 455,5 | 438,9 | 11 | | |
| 80,8% | 12 | % PASSES RÉUSSIES | 82,7% | 82,5% | 10 | | |
| 3 | 9 | CLEAN SHEETS | 3,3 | 0 | 20 | | |
| 2 | 4 | MATCHS SANS AVOIR MARQUÉ | | 3 | 7 | | |

STATISTIQUES JOUEURS - SAISON 2021/2022

| TOTAL | | MOYENNE / MATCH* | | STATISTIQUE | TOTAL | | MOYENNE / MATCH* | |
|-----------------|-----|--------------------|------|-----------------------|---------------|-----|------------------|------|
| Habib Diallo | 7 | Habib Diallo | 0,47 | BUTS | Hwang Ui-Jo | 4 | Hwang Ui-Jo | 0,40 |
| Ludovic Ajorque | 5 | Ludovic Ajorque | 0,36 | PASSES DÉCISIVES | Yacine Adli | 4 | Javairô Dilrosun | 0,27 |
| Ludovic Ajorque | 24 | Ludovic Ajorque | 1,71 | TIRS | Hwang Ui-Jo | 18 | Hwang Ui-Jo | 1,80 |
| Ludovic Ajorque | 13 | Ludovic Ajorque | 0,93 | TIRS CADRÉS | Samuel Kalu | 8 | Samuel Kalu | 0,80 |
| Ludovic Ajorque | 14 | Frédéric Guilbert | 1,18 | PASSES AMENANT UN TIR | Yacine Adli | 33 | Yacine Adli | 2,20 |
| Anthony Caci | 942 | Anthony Caci | 67,3 | BALLONS JOUÉS | Enock Kwateng | 817 | Jean Onana | 73,1 |
| Anthony Caci | 625 | Maxime Le Marchand | 46,0 | PASSES | Otávio | 680 | Jean Onana | 56,0 |

* 8 matchs joués minimum

RC STRASBOURG ALSACE - BILANS ET RÉSULTATS

LIGUE 1 UBER EATS - 2021/2022


BILANS

| | Victoires | Nuls | Défaites | Points | Points / Match |
|-----------|-----------|------|----------|--------|----------------|
| Général | 5 | 5 | 5 | 20 | 1,33 |
| Domicile | 4 | 2 | 2 | 14 | 1,75 |
| Extérieur | 1 | 3 | 3 | 6 | 0,86 |

RÉSULTATS

| Date | Journée | D/E | Adversaire | Résultat | Score | Tirs | Tirs concédés | Possession % |
|------------|---------|-----|---------------------|----------|-------|------|---------------|--------------|
| 08/08/2021 | 1ère | DOM | Angers | L | 0 - 2 | 7 | 9 | 57,1% |
| 14/08/2021 | 2ème | EXT | Paris Saint-Germain | L | 2 - 4 | 8 | 12 | 35,0% |
| 22/08/2021 | 3ème | DOM | Troyes | D | 1 - 1 | 13 | 10 | 60,1% |
| 29/08/2021 | 4ème | DOM | Brest | W | 3 - 1 | 11 | 11 | 48,9% |
| 12/09/2021 | 5 | EXT | Lyon | L | 1 - 3 | 12 | 14 | 41,3% |
| 17/09/2021 | 6 | DOM | Metz | W | 3 - 0 | 10 | 15 | 45,7% |
| 22/09/2021 | 7 | EXT | Lens | W | 1 - 0 | 6 | 17 | 40,3% |
| 25/09/2021 | 8 | DOM | Lille | L | 1 - 2 | 10 | 16 | 57,5% |
| 02/10/2021 | 9 | EXT | Montpellier | D | 1 - 1 | 6 | 12 | 45,4% |
| 17/10/2021 | 10 | DOM | St Etienne | W | 5 - 1 | 12 | 4 | 51,7% |
| 24/10/2021 | 11 | EXT | Rennes | L | 0 - 1 | 8 | 18 | 36,3% |
| 31/10/2021 | 12 | DOM | Lorient | W | 4 - 0 | 15 | 5 | 53,3% |
| 07/11/2021 | 13 | EXT | Nantes | D | 2 - 2 | 16 | 20 | 52,4% |
| 21/11/2021 | 14 | DOM | Reims | D | 1 - 1 | 21 | 10 | 68,0% |
| 28/11/2021 | 15 | EXT | Monaco | D | 1 - 1 | 7 | 8 | 41,0% |

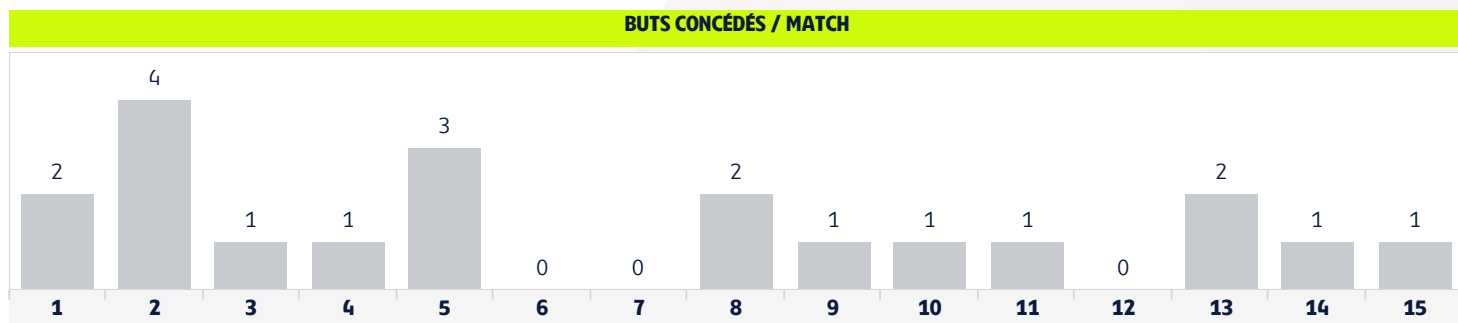
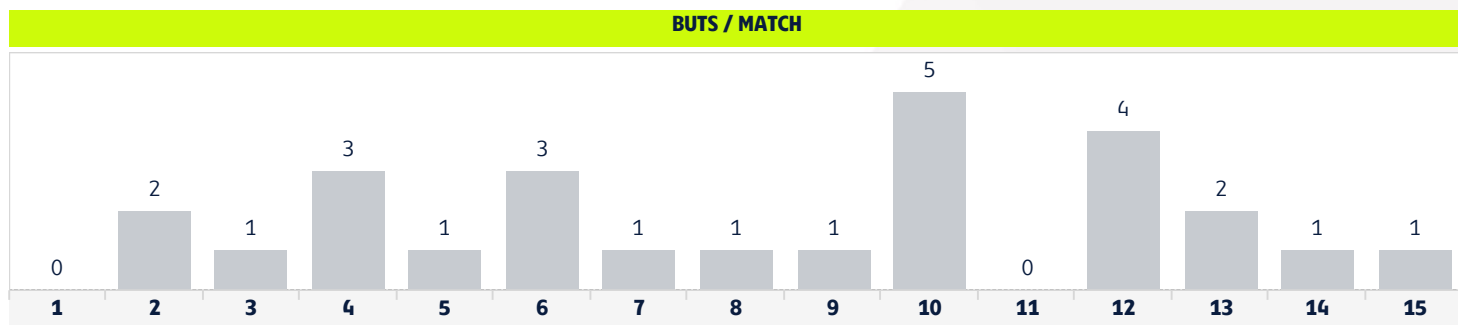
RC STRASBOURG ALSACE - BUTS & POSITION AU CLASSEMENT

LIGUE 1 UBER EATS

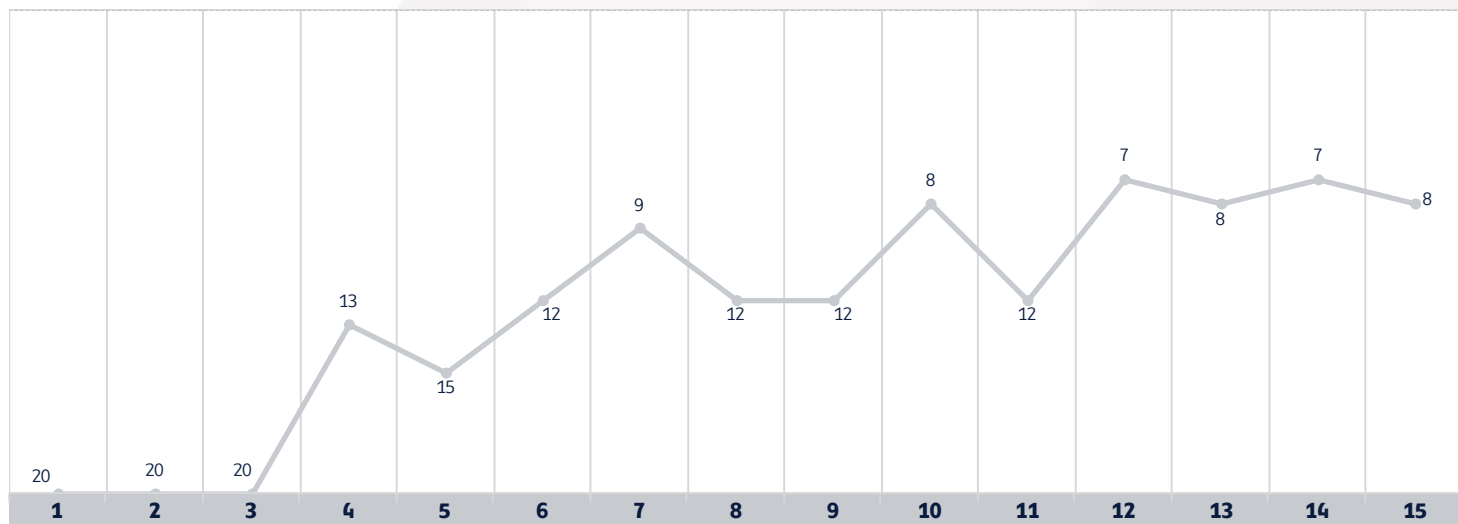


RÉPARTITION DES BUTS 2021/2022

| BUTS / MATCH | | MOYENNE | BUTS CONCÉDÉS / MATCH | | MOYENNE |
|--------------|------|----------------|-----------------------|------|----------------|
| Général | 1,73 | Général 1,41 | Général | 1,33 | Général 1,41 |
| Domicile | 2,25 | Domicile 1,62 | Domicile | 1,00 | Domicile 1,20 |
| Extérieur | 1,14 | Extérieur 1,20 | Extérieur | 1,71 | Extérieur 1,62 |



RC STRASBOURG ALSACE - POSITION AU CLASSEMENT 2021/2022



RC STRASBOURG ALSACE - INFORMATIONS JOUEURS

LIGUE 1 UBER EATS - 2021/2022



| Joueur | Âge | Matchs | Titulaires | Minutes jouées | Buts | Passes décisives |
|------------------------|-----|--------|------------|----------------|------|------------------|
| Aymeric Ahmed | 18 | 0 | 0 | 0 | 0 | 0 |
| Jean Eudes Aholou | 27 | 10 | 5 | 400 | 0 | 0 |
| Ludovic Ajorque | 27 | 14 | 13 | 1 092 | 6 | 5 |
| Jean-Ricner Bellegarde | 23 | 14 | 10 | 936 | 1 | 0 |
| Anthony Caci | 24 | 14 | 12 | 1 062 | 0 | 1 |
| Mehdi Chahiri | 25 | 1 | 0 | 15 | 0 | 0 |
| Habib Diallo | 26 | 15 | 8 | 813 | 7 | 0 |
| Habib Diarra | 17 | 1 | 0 | 1 | 0 | 0 |
| Alexander Djiku | 27 | 13 | 13 | 1 129 | 0 | 0 |
| Marvin Elimbi Gilbert | 18 | 0 | 0 | 0 | 0 | 0 |
| Karol Fila | 23 | 5 | 4 | 287 | 0 | 0 |
| Kevin Gameiro | 34 | 13 | 10 | 815 | 3 | 0 |
| Frédéric Guilbert | 26 | 11 | 10 | 892 | 0 | 2 |
| Nordine Kandil | 20 | 2 | 0 | 27 | 0 | 1 |
| Eiji Kawashima | 38 | 0 | 0 | 0 | 0 | 0 |
| Maxime Le Marchand | 32 | 8 | 7 | 649 | 1 | 0 |
| Dimitri Lienard | 33 | 14 | 8 | 792 | 0 | 1 |
| Gerzino Nyamsi | 24 | 11 | 10 | 913 | 0 | 1 |
| Lucas Perrin | 23 | 11 | 9 | 775 | 0 | 0 |
| Sanjin Prcic | 28 | 12 | 10 | 797 | 1 | 0 |
| Dion Moisés Sahi | 19 | 2 | 0 | 36 | 0 | 0 |
| Matz Sels | 29 | 15 | 15 | 1 350 | 0 | 0 |
| Marvin Senaya | 20 | 0 | 0 | 0 | 0 | 0 |
| Mahamé Siby | 25 | 2 | 0 | 15 | 0 | 0 |
| Ibrahima Sissoko | 24 | 12 | 10 | 872 | 1 | 3 |
| Adrien Thomasson | 27 | 13 | 10 | 931 | 4 | 1 |
| Majeed Waris | 30 | 10 | 1 | 191 | 0 | 0 |

FC GIRONDINS DE BORDEAUX - BILANS ET RÉSULTATS

LIGUE 1 UBER EATS - 2021/2022


BILANS

| | Victoires | Nuls | Défaites | Points | Points / Match |
|-----------|-----------|------|----------|--------|----------------|
| Général | 2 | 7 | 6 | 13 | 0,87 |
| Domicile | 1 | 3 | 4 | 6 | 0,75 |
| Extérieur | 1 | 4 | 2 | 7 | 1,00 |

RÉSULTATS

| Date | Journée | D/E | Adversaire | Résultat | Score | Tirs | Tirs concédés | Possession % |
|------------|---------|-----|---------------------|----------|-------|------|---------------|--------------|
| 08/08/2021 | 1ère | DOM | Clermont | L | 0 - 2 | 10 | 19 | 44,3% |
| 15/08/2021 | 2ème | EXT | Marseille | D | 2 - 2 | 8 | 10 | 32,5% |
| 22/08/2021 | 3ème | DOM | Angers | D | 1 - 1 | 14 | 6 | 53,2% |
| 28/08/2021 | 4ème | EXT | Nice | L | 0 - 4 | 13 | 11 | 56,6% |
| 12/09/2021 | 5 | DOM | Lens | L | 2 - 3 | 10 | 13 | 55,0% |
| 18/09/2021 | 6 | EXT | St Etienne | W | 2 - 1 | 13 | 12 | 45,2% |
| 22/09/2021 | 7 | EXT | Montpellier | D | 3 - 3 | 15 | 15 | 45,3% |
| 26/09/2021 | 8 | DOM | Rennes | D | 1 - 1 | 10 | 18 | 46,4% |
| 03/10/2021 | 9 | EXT | Monaco | L | 0 - 3 | 4 | 12 | 42,6% |
| 17/10/2021 | 10 | DOM | Nantes | D | 1 - 1 | 8 | 13 | 60,0% |
| 24/10/2021 | 11 | EXT | Lorient | D | 1 - 1 | 11 | 15 | 46,2% |
| 31/10/2021 | 12 | DOM | Reims | W | 3 - 2 | 16 | 12 | 52,2% |
| 06/11/2021 | 13 | DOM | Paris Saint-Germain | L | 2 - 3 | 18 | 9 | 43,7% |
| 21/11/2021 | 14 | EXT | Metz | D | 3 - 3 | 19 | 20 | 54,1% |
| 28/11/2021 | 15 | DOM | Brest | L | 1 - 2 | 16 | 14 | 65,0% |

FC GIRONDINS DE BORDEAUX - BUTS & POSITION AU CLASSEMENT

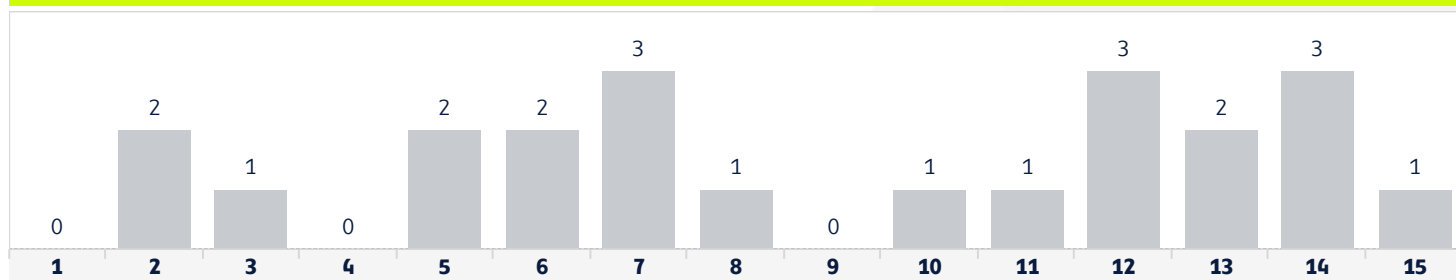
LIGUE 1 UBER EATS



RÉPARTITION DES BUTS 2021/2022

| BUTS / MATCH | | MOYENNE | BUTS CONCÉDÉS / MATCH | | MOYENNE |
|--------------|------|----------------|-----------------------|------|----------------|
| Général | 1,47 | Général 1,41 | Général | 2,13 | Général 1,41 |
| Domicile | 1,38 | Domicile 1,62 | Domicile | 1,88 | Domicile 1,20 |
| Extérieur | 1,57 | Extérieur 1,20 | Extérieur | 2,43 | Extérieur 1,62 |

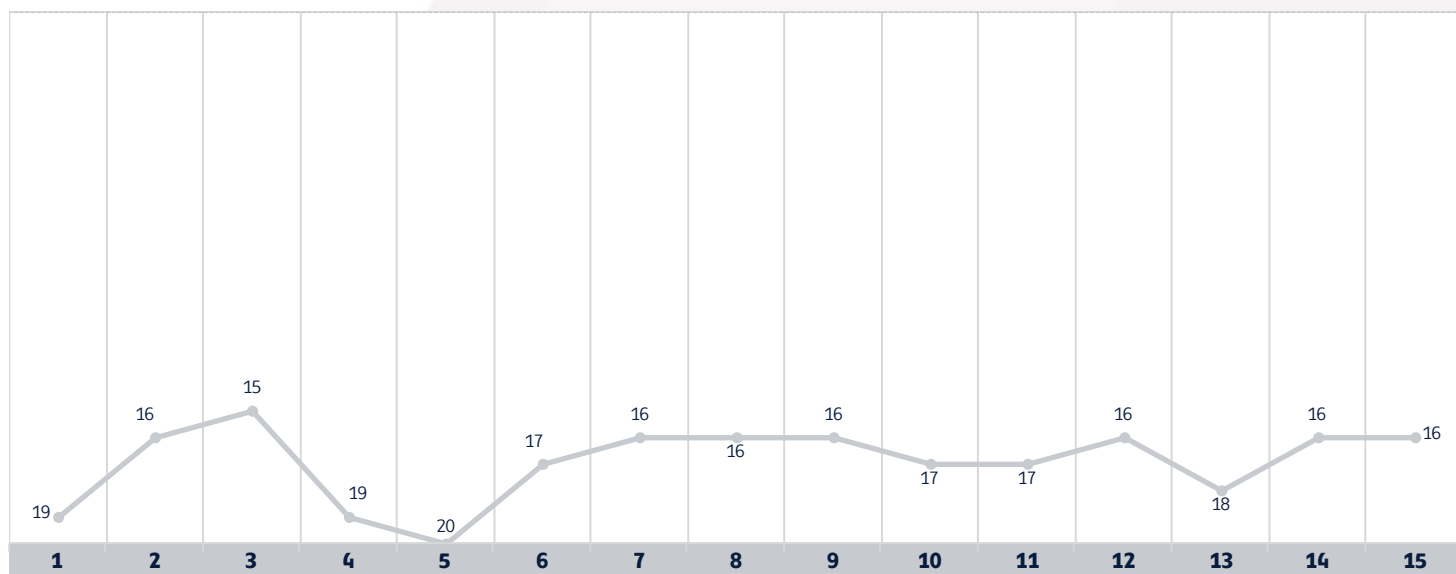
BUTS / MATCH



BUTS CONCÉDÉS / MATCH



FC GIRONDINS DE BORDEAUX - POSITION AU CLASSEMENT 2021/2022



FC GIRONDINS DE BORDEAUX - INFORMATIONS JOUEURS

LIGUE 1 UBER EATS - 2021/2022



| Joueur | Âge | Matches | Titulaires | Minutes jouées | Buts | Passes décisives |
|---------------------------------|-----|---------|------------|----------------|------|------------------|
| Yacine Adli | 21 | 15 | 11 | 1 001 | 1 | 4 |
| Dilane Bakwa | 19 | 1 | 0 | 5 | 0 | 0 |
| Toma Basic | 25 | 3 | 3 | 212 | 0 | 1 |
| Raoul Bellanova | 21 | 0 | 0 | 0 | 0 | 0 |
| Loris Benito | 29 | 1 | 1 | 62 | 0 | 0 |
| Loïc Bessile | 22 | 0 | 0 | 0 | 0 | 0 |
| Jimmy Briand | 36 | 8 | 1 | 150 | 2 | 1 |
| Ricardo Mangas | 23 | 14 | 14 | 1 206 | 1 | 1 |
| Benoît Costil | 34 | 15 | 15 | 1 350 | 0 | 0 |
| Javairô Dilrosun | 23 | 11 | 9 | 689 | 0 | 3 |
| Alberth Elis | 25 | 7 | 5 | 504 | 3 | 0 |
| Stian Rode Gregersen | 26 | 10 | 9 | 818 | 1 | 0 |
| Hwang Ui-Jo | 29 | 10 | 9 | 784 | 4 | 1 |
| Samuel Kalu | 24 | 10 | 3 | 324 | 1 | 1 |
| Laurent Koscielny | 36 | 9 | 9 | 755 | 0 | 1 |
| Enock Kwateng | 24 | 13 | 12 | 1 078 | 0 | 0 |
| Tom Lacoux | 19 | 1 | 1 | 90 | 0 | 0 |
| Sékou Mara | 19 | 12 | 4 | 402 | 1 | 0 |
| Abdel Jalil Zaim Idriss Medioub | 24 | 5 | 1 | 175 | 0 | 0 |
| Gideon Mensah | 23 | 8 | 3 | 303 | 0 | 0 |
| M'Baye Niang | 26 | 4 | 0 | 79 | 1 | 0 |
| Jean Onana | 21 | 8 | 8 | 658 | 2 | 1 |
| Remi Oudin | 25 | 13 | 7 | 682 | 3 | 2 |
| Rubén Pardo | 29 | 1 | 0 | 5 | 0 | 0 |
| Otávio | 27 | 14 | 13 | 1 094 | 0 | 0 |
| Timothée Pembélé | 19 | 14 | 9 | 773 | 1 | 0 |
| Gaëtan Poussin | 22 | 0 | 0 | 0 | 0 | 0 |
| Fransérgio | 31 | 11 | 5 | 466 | 0 | 0 |
| Issouf Sissokho | 19 | 4 | 4 | 310 | 0 | 0 |
| Mexer | 33 | 10 | 9 | 775 | 1 | 0 |
| Amadou Traoré | 19 | 1 | 0 | 18 | 0 | 0 |
| Mehdi Zerkane | 22 | 6 | 0 | 78 | 0 | 0 |

CLASSEMENTS LIGUE

LIGUE 1 UBER EATS - 2021/2022

STATISTIQUES ÉQUIPES

| POINTS | | | BUTS | | | BUTS CONCÉDÉS | | |
|--------|---------------------|----|------|---------------------|----|---------------|---------------------|----|
| 1 | Paris Saint-Germain | 40 | 1 | Paris Saint-Germain | 35 | 1 | Marseille | 12 |
| 2 | Rennes | 28 | 2 | Lens | 27 | 2 | Nice | 12 |
| 3 | Nice | 26 | 3 | Rennes | 26 | 3 | Rennes | 12 |
| 4 | Marseille | 26 | 4 | Strasbourg | 26 | 4 | Paris Saint-Germain | 15 |
| 5 | Lens | 25 | 5 | Nice | 25 | 5 | Angers | 18 |
| 6 | Angers | 22 | 6 | Angers | 22 | 6 | Reims | 18 |
| 7 | Lyon | 22 | 7 | Bordeaux | 22 | 7 | Monaco | 19 |
| 8 | Strasbourg | 20 | 8 | Brest | 22 | 8 | Lens | 20 |
| 9 | Monaco | 20 | 9 | Lyon | 22 | 9 | Nantes | 20 |
| 10 | Nantes | 19 | 10 | Marseille | 21 | 10 | Strasbourg | 20 |
| 11 | Montpellier | 19 | 11 | Montpellier | 21 | 11 | Lyon | 21 |
| 12 | Brest | 18 | 12 | Monaco | 20 | 12 | Brest | 22 |
| 13 | Lille | 18 | 13 | Nantes | 20 | 13 | Lille | 22 |
| 14 | Reims | 16 | 14 | Lille | 19 | 14 | Montpellier | 22 |
| 15 | Lorient | 15 | 15 | Clermont | 17 | 15 | Lorient | 23 |
| 16 | Bordeaux | 13 | 16 | Metz | 17 | 16 | Troyes | 23 |
| 17 | Troyes | 13 | 17 | St Etienne | 17 | 17 | Clermont | 29 |
| 18 | Clermont | 13 | 18 | Reims | 16 | 18 | Metz | 30 |
| 19 | Metz | 12 | 19 | Lorient | 13 | 19 | St Etienne | 31 |
| 20 | St Etienne | 12 | 20 | Troyes | 13 | 20 | Bordeaux | 32 |

STATISTIQUES JOUEURS

| MEILLEURS BUTEURS* | | | PASSES DÉCISIVES | | | BALLONS JOUÉS / MATCH** | | |
|--------------------|-------------------|--------|------------------|-----------------------|---|-------------------------|-------------------|------|
| 1 | Jonathan David | 10 (2) | 1 | Kylian Mbappé | 7 | 1 | Johan Gastien | 95,7 |
| 2 | Gaëtan Laborde | 9 (0) | 2 | Moses Simon | 6 | 2 | William Saliba | 90,4 |
| 3 | Wissam Ben Yedder | 8 (4) | 3 | Jonathan Clauss | 6 | 3 | Dante | 88,6 |
| 4 | Amine Gouiri | 8 (2) | 4 | Ludovic Ajorque | 5 | 4 | Neymar | 83,0 |
| 5 | Wahbi Khazri | 7 (3) | 5 | Romain Faivre | 5 | 5 | Jordan Ferri | 82,4 |
| 6 | Andy Delort | 7 (1) | 6 | Dimitri Payet | 4 | 6 | Nayef Aguerd | 81,9 |
| 7 | Ludovic Blas | 7 (2) | 7 | Téji Savanier | 4 | 7 | Ruben Aguilar | 80,9 |
| 8 | Habib Diallo | 7 (1) | 8 | Przemyslaw Frankowski | 4 | 8 | Emerson | 80,7 |
| 9 | Kylian Mbappé | 7 (1) | 9 | Jimmy Cabot | 4 | 9 | Presnel Kimpembe | 80,7 |
| 10 | Mohamed Bayo | 7 (0) | 10 | Benjamin Bourigeaud | 4 | 10 | Leonardo Balerdi | 80,2 |
| 11 | Dimitri Payet | 6 (1) | 11 | Hamari Traoré | 4 | 11 | Jimmy Cabot | 80,0 |
| 12 | Ludovic Ajorque | 6 (2) | 12 | Florian Sotoca | 4 | 12 | Jean-Clair Todibo | 80,0 |
| 13 | Lucas Paquetá | 6 (1) | 13 | Caio Henrique | 4 | 13 | Marquinhos | 79,9 |
| 14 | Martin Terrier | 5 (0) | 14 | Amine Gouiri | 4 | 14 | Facundo Medina | 78,9 |
| 15 | Romain Faivre | 5 (3) | 15 | Yacine Adli | 4 | 15 | Bruno Guimarães | 78,7 |
| 16 | Hugo Ekitike | 5 (0) | 16 | Ilan Kebbal | 4 | 16 | Téji Savanier | 78,3 |
| 17 | Jérémy Le Douaron | 5 (0) | 17 | Lionel Messi | 3 | 17 | Abdou Diallo | 77,9 |
| 18 | Thomas Mangani | 4 (3) | 18 | Burak Yilmaz | 3 | 18 | Léo Dubois | 77,6 |
| 19 | Elbasan Rashani | 4 (0) | 19 | Ángel Di María | 3 | 19 | Melvin Bard | 77,5 |
| 20 | Adrien Thomasson | 4 (0) | 20 | Sébastien Corchia | 3 | 20 | Benoît Badiashile | 76,8 |

* Buts sur pénaltys entre parenthèses; ** 8 matchs joués minimum