

COMPTES INDIVIDUELS **DES CLUBS** SAISON 2013/2014

DNCG

Commission de Contrôle
des Clubs Professionnels



SAISON
2013/2014

AC AJACCIO

(EUSRL + ASSOCIATION)

Compte de résultat

En milliers d'euros

Droits audiovisuels	13 547
Sponsors - Publicité	1 686
Recettes matches	1 166
Autres produits	2 971

TOTAL PRODUITS HORS MUTATION 19 369

Rémunération du personnel chargée	14 405
Coûts des mutations	749
Autres charges	6 773

TOTAL CHARGES HORS MUTATION 21 927

RÉSULTAT DES OPÉRATIONS HORS MUTATION - 2 558

RÉSULTAT DES OPÉRATIONS DE MUTATION 850

Résultat financier	- 9
Résultat exceptionnel : Autres	129

RÉSULTAT AVANT IMPÔT - 1 588

Impôt société	19
---------------	----

RÉSULTAT NET - 1 570



Bilan

En milliers d'euros

Immobilisations incorporelles : indemnités de mutation	102
Autres immobilisations	11 774
Créances sur mutations de joueurs	1 020
Autres actifs circulants	7 882
Disponibilités et VMP	21

TOTAL ACTIF **20 799**

Situation nette	8 868
Comptes courants d'actionnaires	0
Provisions risques et charges	0
Dettes financières	1 573
Dettes sur mutations de joueurs	390
Autres dettes	9 970

TOTAL PASSIF **20 799**

RÉSULTAT NET **- 1 570**

SC BASTIA

(SASP + ASSOCIATION)

Compte de résultat

En milliers d'euros

Droits audiovisuels	18 931
Sponsors - Publicité	3 155
Recettes matches	3 707
Autres produits	2 082
TOTAL PRODUITS HORS MUTATION	27 875
Rémunération du personnel chargée	20 581
Coûts des mutations	1 343
Autres charges	9 170
TOTAL CHARGES HORS MUTATION	31 095
RÉSULTAT DES OPÉRATIONS HORS MUTATION	- 3 220
RÉSULTAT DES OPÉRATIONS DE MUTATION	3 305
Résultat financier	16
Résultat exceptionnel : Autres	- 123
RÉSULTAT AVANT IMPÔT	- 23
Impôt société	41
RÉSULTAT NET	18



Bilan

En milliers d'euros

Immobilisations incorporelles : indemnités de mutation	717
Autres immobilisations	4 838
Créances sur mutations de joueurs	3 793
Autres actifs circulants	4 501
Disponibilités et VMP	249

TOTAL ACTIF **14 098**

Situation nette	1 282
Comptes courants d'actionnaires	0
Provisions risques et charges	0
Dettes financières	335
Dettes sur mutations de joueurs	236
Autres dettes	12 244

TOTAL PASSIF **14 098**

RÉSULTAT NET **18**

GIRONDINS DE BORDEAUX

(SASP + ASSOCIATION + FILIALES)

Compte de résultat

En milliers d'euros

Droits audiovisuels	39 380
Sponsors - Publicité	9 789
Recettes matches	5 994
Autres produits	11 411

TOTAL PRODUITS HORS MUTATION 66 574

Rémunération du personnel chargée	55 961
Coûts des mutations	5 326
Autres charges	20 526

TOTAL CHARGES HORS MUTATION 81 813

RÉSULTAT DES OPÉRATIONS HORS MUTATION - 15 240

RÉSULTAT DES OPÉRATIONS DE MUTATION 7 023

Résultat financier	59
Résultat exceptionnel : Autres	463

RÉSULTAT AVANT IMPÔT - 7 695

Impôt société	9
---------------	---

RÉSULTAT NET - 7 686



Bilan

En milliers d'euros

Immobilisations incorporelles : indemnités de mutation	5 480
Autres immobilisations	25 722
Créances sur mutations de joueurs	1 889
Autres actifs circulants	7 154
Disponibilités et VMP	2 737

TOTAL ACTIF **42 983**

Situation nette	2 998
Comptes courants d'actionnaires	20 363
Provisions risques et charges	2 975
Dettes financières	4
Dettes sur mutations de joueurs	0
Autres dettes	16 644

TOTAL PASSIF **42 983**

RÉSULTAT NET **- 7 686**

EVIAN TG FC

(SASP + ASSOCIATION)

Compte de résultat

En milliers d'euros

Droits audiovisuels	17 272
Sponsors - Publicité	8 245
Recettes matches	3 322
Autres produits	2 322

TOTAL PRODUITS HORS MUTATION 31 161

Rémunération du personnel chargée	17 901
Coûts des mutations	2 397
Autres charges	16 165

TOTAL CHARGES HORS MUTATION 36 463

RÉSULTAT DES OPÉRATIONS HORS MUTATION - 5 301

RÉSULTAT DES OPÉRATIONS DE MUTATION 5 589

Résultat financier	- 219
Résultat exceptionnel : Autres	31

RÉSULTAT AVANT IMPÔT 99

Impôt société	- 48
---------------	------

RÉSULTAT NET 51



Bilan

En milliers d'euros

Immobilisations incorporelles : indemnités de mutation	1560
Autres immobilisations	9 088
Créances sur mutations de joueurs	1 107
Autres actifs circulants	3 545
Disponibilités et VMP	240

TOTAL ACTIF **15 540**

Situation nette	1 782
Comptes courants d'actionnaires	0
Provisions risques et charges	1 331
Dettes financières	2 506
Dettes sur mutations de joueurs	580
Autres dettes	9 342

TOTAL PASSIF **15 540**

RÉSULTAT NET **51**

EA GUINGAMP

(SASP + ASSOCIATION)

Compte de résultat

En milliers d'euros

Droits audiovisuels	17 471
Sponsors - Publicité	5 144
Recettes matches	4 027
Autres produits	1 493

TOTAL PRODUITS HORS MUTATION 28 135

Rémunération du personnel chargée	18 609
Coûts des mutations	1 429
Autres charges	7 824

TOTAL CHARGES HORS MUTATION 27 862

RÉSULTAT DES OPÉRATIONS HORS MUTATION 273

RÉSULTAT DES OPÉRATIONS DE MUTATION 1 988

Résultat financier	142
Résultat exceptionnel : Autres	- 507

RÉSULTAT AVANT IMPÔT 1 896

Impôt société	- 181
---------------	-------

RÉSULTAT NET 1 715



Bilan

En milliers d'euros

Immobilisations incorporelles : indemnités de mutation	3 104
Autres immobilisations	914
Créances sur mutations de joueurs	554
Autres actifs circulants	1 603
Disponibilités et VMP	10 863

TOTAL ACTIF **17 037**

Situation nette	4 574
Comptes courants d'actionnaires	0
Provisions risques et charges	851
Dettes financières	15
Dettes sur mutations de joueurs	0
Autres dettes	11 597

TOTAL PASSIF **17 037**

RÉSULTAT NET **1 715**

LOSC LILLE

(SA + ASSOCIATION)

Compte de résultat

En milliers d'euros

Droits audiovisuels	37 020
Sponsors - Publicité	16 810
Recettes matches	11 215
Autres produits	4 376

TOTAL PRODUITS HORS MUTATION 69 421

Rémunération du personnel chargée	62 190
Coûts des mutations	10 999
Autres charges	41 524

TOTAL CHARGES HORS MUTATION 114 713

RÉSULTAT DES OPÉRATIONS HORS MUTATION - 45 292

RÉSULTAT DES OPÉRATIONS DE MUTATION 32 273

Résultat financier	- 2 614
Résultat exceptionnel : Autres	- 720

RÉSULTAT AVANT IMPÔT - 16 353

Impôt société	- 14
---------------	------

RÉSULTAT NET - 16 367



Bilan

En milliers d'euros

Immobilisations incorporelles : indemnités de mutation	19 977
Autres immobilisations	37 664
Créances sur mutations de joueurs	37 612
Autres actifs circulants	18 243
Disponibilités et VMP	7 204

TOTAL ACTIF **120 699**

Situation nette	19 537
Comptes courants d'actionnaires	10 001
Provisions risques et charges	1 243
Dettes financières	46 323
Dettes sur mutations de joueurs	4 098
Autres dettes	39 497

TOTAL PASSIF **120 699**

RÉSULTAT NET **- 16 367**

FC LORIENT

(SASP + ASSOCIATION + LF DÉVELOPPEMENT)

Compte de résultat

En milliers d'euros

Droits audiovisuels	22 999
Sponsors - Publicité	5 233
Recettes matches	2 838
Autres produits	7 237

TOTAL PRODUITS HORS MUTATION 38 308

Rémunération du personnel chargée	25 898
Amortissements des indemnités de mutations et honoraires d'agents	5 522
Autres charges	15 346

TOTAL CHARGES HORS MUTATION 46 765

RÉSULTAT DES OPÉRATIONS HORS MUTATION - 8 458

RÉSULTAT DES OPÉRATIONS DE MUTATION 7 693

Résultat financier	9
Résultat exceptionnel : Autres	171

RÉSULTAT AVANT IMPÔT - 585

Impôt société	212
---------------	-----

RÉSULTAT NET - 373



PROMOTION + FILIALES)

Bilan

En milliers d'euros

Immobilisations incorporelles : indemnités de mutation	7 422
Autres immobilisations	8 652
Créances sur mutations de joueurs	8 317
Autres actifs circulants	5 298
Disponibilités et VMP	877

TOTAL ACTIF **30 565**

Situation nette	4 913
Comptes courants d'actionnaires	7
Provisions risques et charges	3 338
Dettes financières	2 597
Dettes sur mutations de joueurs	3 575
Autres dettes	16 135

TOTAL PASSIF **30 565**

RÉSULTAT NET **- 373**

OLYMPIQUE LYONNAIS

(COMPTES CONSOLIDÉS DU GROUPE OL)

Compte de résultat 30/06/2013

En milliers d'euros		% du CA
Produits des activités	137 631	100 %
Produits des activités (hors contrats joueurs)	101 453	74 %
Achats consommés	- 14 244	- 10 %
Charges externes	- 14 827	- 11 %
Impôts, taxes et versements assimilés	- 3 510	- 3 %
Charges de personnel	- 82 354	- 60 %
Excédent brut d'exploitation hors contrats joueurs	- 13 483	- 10 %
Dotations aux amortissements et provisions nettes	- 2 188	- 2 %
Autres produits et charges opérationnels courants	- 10	
Résultat opérationnel courant hors contrats joueurs	- 15 680	- 11 %
Produit de cession des contrats de joueurs	36 179	26 %
Valeur résiduelle des contrats joueurs	- 12 155	- 9 %
Excédent brut d'exploitation sur contrats joueurs	24 024	17 %
Dotations aux amortissements et provisions nettes	- 24 871	- 18 %
Résultat opérationnel courant sur contrats joueurs	- 847	- 1 %
Excédent brut d'exploitation	10 541	8 %
Résultat opérationnel courant	- 16 527	- 12 %
Autres produits et charges opérationnels non courants		
Résultat opérationnel	- 16 527	- 12 %
Résultat financier	- 3 619	- 3 %
Résultat avant impôt	- 20 145	- 15 %
Charge d'impôt	286	
Quote part de résultat net des entreprises associées	14	
Résultat net de l'exercice	- 19 845	- 14 %
Résultat revenant aux actionnaires de la société	- 19 859	- 14 %
Résultat revenant aux intérêts minoritaires	15	



Compte de résultat 30/06/2014

En milliers d'euros		% du CA
Produits des activités	120 548	100 %
Produits des activités (hors contrats joueurs)	104 434	87 %
Achats consommés	- 16 413	- 14 %
Charges externes	- 16 000	- 13 %
Impôts, taxes et versements assimilés	- 9 600	- 8 %
Charges de personnel	- 74 784	- 62 %
Excédent brut d'exploitation hors contrats joueurs	- 12 362	- 10 %
Dotations aux amortissements et provisions nettes	- 1 747	- 1 %
Autres produits et charges opérationnels courants	- 491	
Résultat opérationnel courant hors contrats joueurs	- 14 601	- 12 %
Produits de cession des contrats de joueurs	16 114	13 %
Valeur résiduelle des contrats joueurs	- 11 266	- 9 %
Excédent brut d'exploitation sur contrats joueurs	4 849	4 %
Dotations aux amortissements et provisions nettes	- 15 181	- 13 %
Résultat opérationnel courant sur contrats joueurs	- 10 332	- 9 %
Excédent brut d'exploitation	- 7 514	- 6 %
Résultat opérationnel courant	- 24 933	- 21 %
Autres produits et charges opérationnels non courants		
Résultat opérationnel	- 24 933	- 21 %
Résultat financier	- 3 130	- 3 %
Résultat avant impôt	- 28 063	- 23 %
Charge d'impôt	1 624	1 %
Quote part de résultat net des entreprises associées		
Résultat net de l'exercice	- 26 440	- 22 %
Résultat revenant aux actionnaires de la société	- 26 436	- 22 %
Résultat revenant aux intérêts minoritaires	- 4	

OLYMPIQUE LYONNAIS

(COMPTES CONSOLIDÉS DU GROUPE OL)

Bilan actif

En milliers d'euros	30/06/2013	30/06/2014
Immobilisations incorporelles		
Goodwills	2 221	2 221
Contrats joueurs	30 443	13 570
Autres immobilisations incorporelles	995	988
Immobilisations corporelles	64 015	149 481
Autres actifs financiers	25 941	14 440
Créances sur contrats de joueurs (> 1 an)	5 496	
Participation dans les entreprises associées	1	1
Impôts différés	10 851	12 464
Actifs non courants	139 961	193 165
Stocks	997	985
Créances clients	31 631	33 164
Créances sur contrats de joueurs (< 1 an)	14 950	12 513
Contrats joueurs détenus en vue de vente	6 954	
Autres actifs financiers courants		36 163
Autres actifs courants, comptes de régularisation	8 077	29 452
Trésorerie et équivalent de trésorerie		
Valeurs mobilières de placement	11 571	3 417
Disponibilités	1 334	618
Actifs courants	75 514	116 313
TOTAL ACTIF	215 475	309 478



Bilan passif

En milliers d'euros	30/06/2013	30/06/2014
Capital	20 127	20 127
Primes	102 865	102 865
Réserves	- 51 333	- 71 385
Autres fonds propres	2 051	80 147
Résultat de la période	- 19 859	- 26 436
Capitaux propres part du groupe	53 850	105 317
Intérêts minoritaires	2 978	2 931
Total capitaux propres	56 828	108 248
Emprunts OCEANE (part > 1 an)	21 801	22 546
Emprunts Obligataire Grand Stade		48 413
Emprunts & dettes fin. (part > 1 an)	2 376	8 974
Dettes sur contrats de joueurs (part > 1 an)		
Autres passifs non courants	19 680	24 573
Impôts différés	31	15
Provision pour engagement retraite	845	1 028
Passifs non courants	44 733	105 550
Provisions (part < 1 an)	2 849	2 820
Dettes financières (part < 1 an)		
Découverts bancaires	122	787
Autres emprunts & dettes financières	29 524	1 544
Fournisseurs et comptes rattachés	8 617	10 379
Dettes fiscales et sociales	29 546	26 575
Dettes sur contrats joueurs (part < 1 an)	7 147	2 745
Autres passifs courants, comptes de régularisation	36 108	50 829
Passifs courants	113 913	95 679
TOTAL PASSIF	215 475	309 478

OLYMPIQUE DE MARSEILLE

(SASP + ASSOCIATION + SAS EXPLOITATION)

Compte de résultat

En milliers d'euros

Droits audiovisuels	77 838
Sponsors - Publicité	23 958
Recettes matches	14 033
Autres produits	16 165

TOTAL PRODUITS HORS MUTATION 131 994

Rémunération du personnel chargée	85 112
Coûts des mutations	17 806
Autres charges	41 549

TOTAL CHARGES HORS MUTATION 144 467

RÉSULTAT DES OPÉRATIONS HORS MUTATION - 12 473

RÉSULTAT DES OPÉRATIONS DE MUTATION 1 091

Résultat financier	- 509
Résultat exceptionnel : Autres	- 663

RÉSULTAT AVANT IMPÔT - 12 555

Impôt société	0
---------------	---

RÉSULTAT NET - 12 555

Bilan

En milliers d'euros

Immobilisations incorporelles : indemnités de mutation	52 402
Autres immobilisations	21 573
Créances sur mutations de joueurs	1 318
Autres actifs circulants	24 656
Disponibilités et VMP	11 746

TOTAL ACTIF **111 695**

Situation nette	- 772
Comptes courants d'actionnaires	0
Provisions risques et charges	984
Dettes financières	24 792
Dettes sur mutations de joueurs	38 834
Autres dettes	47 857

TOTAL PASSIF **111 695**

RÉSULTAT NET **- 12 555**

AS MONACO

(SA À LOI MONÉGASQUE + ASSOCIATION)

Compte de résultat

En milliers d'euros

Droits audiovisuels	30 240
Sponsors - Publicité	140 004
Recettes matches	1
Autres produits	6 139

TOTAL PRODUITS HORS MUTATION 176 384

Rémunération du personnel chargée	94 581
Coûts des mutations	51 370
Autres charges	146 889

TOTAL CHARGES HORS MUTATION 292 840

RÉSULTAT DES OPÉRATIONS HORS MUTATION - 116 456

RÉSULTAT DES OPÉRATIONS DE MUTATION 493

Résultat financier	103
Résultat exceptionnel : Autres	115 785

RÉSULTAT AVANT IMPÔT - 76

Impôt société

RÉSULTAT NET - 76



Bilan

En milliers d'euros

Immobilisations incorporelles : indemnités de mutation	150 784
Autres immobilisations	3 463
Créances sur mutations de joueurs	5 274
Autres actifs circulants	14 566
Disponibilités et VMP	18 960

TOTAL ACTIF **193 047**

Situation nette	1 555
Comptes courants d'actionnaires	152 294
Provisions risques et charges	115
Dettes financières	2
Dettes sur mutations de joueurs	1 760
Autres dettes	37 321

TOTAL PASSIF **193 047**

RÉSULTAT NET **- 76**

MONTPELLIER HÉRAULT SC

(SASP + ASSOCIATION)

Compte de résultat

En milliers d'euros

Droits audiovisuels	22 762
Sponsors - Publicité	6 143
Recettes matches	3 055
Autres produits	6 131

TOTAL PRODUITS HORS MUTATION 38 091

Rémunération du personnel chargée	33 434
Coûts des mutations	2 940
Autres charges	13 674

TOTAL CHARGES HORS MUTATION 50 048

RÉSULTAT DES OPÉRATIONS HORS MUTATION - 11 957

RÉSULTAT DES OPÉRATIONS DE MUTATION 8 125

Résultat financier	60
Résultat exceptionnel : Autres	568

RÉSULTAT AVANT IMPÔT - 3 204

Impôt société	378
---------------	-----

RÉSULTAT NET - 2 827



Bilan

En milliers d'euros

Immobilisations incorporelles : indemnités de mutation	3 625
Autres immobilisations	6 450
Créances sur mutations de joueurs	2 375
Autres actifs circulants	5 476
Disponibilités et VMP	5 334

TOTAL ACTIF **23 259**

Situation nette	11 777
Comptes courants d'actionnaires	35
Provisions risques et charges	0
Dettes financières	1 975
Dettes sur mutations de joueurs	1 310
Autres dettes	8 163

TOTAL PASSIF **23 259**

RÉSULTAT NET **- 2 827**

FC NANTES

(SASP + ASSOCIATION)

Compte de résultat

En milliers d'euros

Droits audiovisuels	17 921
Sponsors - Publicité	7 334
Recettes matches	9 774
Autres produits	1 990
TOTAL PRODUITS HORS MUTATION	37 019
Rémunération du personnel chargée	18 706
Coûts des mutations	2 065
Autres charges	14 280
TOTAL CHARGES HORS MUTATION	35 052
RÉSULTAT DES OPÉRATIONS HORS MUTATION	1 967
RÉSULTAT DES OPÉRATIONS DE MUTATION	- 38
Résultat financier	- 55
Résultat exceptionnel : Autres	- 1 503
RÉSULTAT AVANT IMPÔT	371
Impôt société	0
RÉSULTAT NET	371



Bilan

En milliers d'euros

Immobilisations incorporelles : indemnités de mutation	5 510
Autres immobilisations	3 201
Créances sur mutations de joueurs	34
Autres actifs circulants	12 320
Disponibilités et VMP	129

TOTAL ACTIF **21 193**

Situation nette	1 287
Comptes courants d'actionnaires	2 588
Provisions risques et charges	270
Dettes financières	3 975
Dettes sur mutations de joueurs	5 478
Autres dettes	7 594

TOTAL PASSIF **21 193**

RÉSULTAT NET **371**

OGC NICE

(SASP + ASSOCIATION + FILIALE)

Compte de résultat

En milliers d'euros

Droits audiovisuels	16 836
Sponsors - Publicité	9 245
Recettes matches	5 808
Autres produits	5 565

TOTAL PRODUITS HORS MUTATION 37 454

Rémunération du personnel chargée	25 394
Coûts des mutations	3 993
Autres charges	15 804

TOTAL CHARGES HORS MUTATION 45 191

RÉSULTAT DES OPÉRATIONS HORS MUTATION - 7 737

RÉSULTAT DES OPÉRATIONS DE MUTATION 694

Résultat financier	9
Résultat exceptionnel : Autres	2 014

RÉSULTAT AVANT IMPÔT - 5 020

Impôt société	0
---------------	---

RÉSULTAT NET - 5 020



Bilan

En milliers d'euros

Immobilisations incorporelles : indemnités de mutation	3 353
Autres immobilisations	1 814
Créances sur mutations de joueurs	160
Autres actifs circulants	9 035
Disponibilités et VMP	5 694

TOTAL ACTIF **20 055**

Situation nette	- 5 444
Comptes courants d'actionnaires	6 173
Provisions risques et charges	1 548
Dettes financières	0
Dettes sur mutations de joueurs	1 413
Autres dettes	16 365

TOTAL PASSIF **20 055**

RÉSULTAT NET **- 5 020**

PARIS SAINT-GERMAIN

(SASP + ASSOCIATION + PSG MERCHANDISING)

Compte de résultat

En milliers d'euros

Droits audiovisuels	85 880
Sponsors - Publicité	78 963
Recettes matches	39 080
Autres produits	270 300

TOTAL PRODUITS HORS MUTATION 474 224

Rémunération du personnel chargée	239 773
Coûts des mutations	113 445
Autres charges	142 379

TOTAL CHARGES HORS MUTATION 495 597

RÉSULTAT DES OPÉRATIONS HORS MUTATION - 21 373

RÉSULTAT DES OPÉRATIONS DE MUTATION 23 403

Résultat financier	- 1 946
Résultat exceptionnel : Autres	- 1 055

RÉSULTAT AVANT IMPÔT - 971

Impôt société	669
---------------	-----

RÉSULTAT NET - 302



+ SESE)

Bilan

En milliers d'euros

Indemnités incorporelles : indemnités de mutation	276 152
Autres immobilisations	39 429
Créances sur mutations de joueurs	2 073
Autres actifs circulants	267 652
Disponibilités et V.M.P.	49 269

TOTAL PRODUITS HORS MUTATION

634 575

Situation nette	43 664
Comptes courants d'actionnaires	45 995
Provisions risques et charges	15 507
Dettes financières	1 144
Dettes sur mutations de joueurs	150 626
Autres dettes	377 639

TOTAL CHARGES HORS MUTATION

634 575

RÉSULTAT NET

- 302

STADE DE REIMS

(SASP + ASSOCIATION)

Compte de résultat

En milliers d'euros

Droits audiovisuels	17 727
Sponsors - Publicité	5 791
Recettes matches	5 619
Autres produits	2 619
TOTAL PRODUITS HORS MUTATION	31 756
Rémunération du personnel chargée	19 004
Coûts des mutations	2 025
Autres charges	6 906
TOTAL CHARGES HORS MUTATION	27 935
RÉSULTAT DES OPÉRATIONS HORS MUTATION	3 821
RÉSULTAT DES OPÉRATIONS DE MUTATION	360
Résultat financier	26
Résultat exceptionnel : Autres	- 268
RÉSULTAT AVANT IMPÔT	3 939
Impôt société	- 1 217
RÉSULTAT NET	2 722



Bilan

En milliers d'euros

Immobilisations incorporelles : indemnités de mutation	2 788
Autres immobilisations	7 225
Créances sur mutations de joueurs	360
Autres actifs circulants	3 372
Disponibilités et VMP	2 591

TOTAL ACTIF **16 335**

Situation nette	6 268
Comptes courants d'actionnaires	0
Provisions risques et charges	22
Dettes financières	357
Dettes sur mutations de joueurs	300
Autres dettes	9 388

TOTAL PASSIF **16 335**

RÉSULTAT NET **2 722**

STADE RENNAIS FC

(SASP + ASSOCIATION ETP ODORICO)

Compte de résultat

En milliers d'euros	30/06/2013	30/06/2014
Droits audiovisuels	25 841	26 367
Sponsors - Publicité	9 666	8 789
Recettes matches	4 692	5 266
Autres produits	2 392	2 138
TOTAL PRODUITS HORS MUTATION	42 591	42 560
Rémunérations du personnel - chargées	36 761	41 172
Autres charges opérationnelles	13 360	14 309
TOTAL CHARGES HORS MUTATION	50 121	55 481
RÉSULTAT OPÉRATIONNEL HORS MUTATION	- 7 530	- 12 921
Indemnités mutations reçues : plus-value	19 765	7 248
Coût des mutations et honoraires	- 10 412	- 11 184
RÉSULTAT DES OPÉRATIONS DE MUTATION	9 353	- 3 936
Résultat financier	- 263	- 130
Résultat non courant	- 2 316	1 666
Impôt société	44	108
RÉSULTAT NET	- 712	- 15 213



Bilan

En milliers d'euros	30/06/2013	30/06/2014
Indemnités de mutation	17 492	18 137
Autres immobilisations	2 184	2 409
Créances sur mutations de joueurs	9 233	6 656
Autres actifs circulants	7 582	6 892
Disponibilités et V.M.P.	184	149
TOTAL ACTIF	36 675	34 243
Situation nette	4 054	3 853
Comptes courants d'actionnaires	9 091	5 920
Provisions risques et charges	4 463	852
Dettes financières	167	2 445
Dettes sur mutations de joueurs	4 189	6 877
Autres dettes	14 711	14 296
TOTAL PASSIF	36 675	34 243
RÉSULTAT NET	- 712	- 15 213

Commentaires du Club :

Sur la saison 2013/2014, le Stade Rennais a fait le choix sportif de renforcer son effectif. La dégradation de son résultat opérationnel résulte de l'impact défavorable de son classement en fin de saison et de la hausse de sa masse salariale, qui a été par ailleurs pénalisée par la forte augmentation de la taxe sur les hauts revenus. Dans un contexte de maintien de son effectif, les plus-values sur mutation réalisées au cours de la saison ne permettent pas de combler ce déséquilibre comme sur l'exercice précédent.

AS SAINT-ETIENNE

(SASP + ASSOCIATION + SCI JEAN SNELLA)

Compte de résultat

En milliers d'euros

Droits audiovisuels	33 082
Sponsors - Publicité	7 550
Recettes matches	6 783
Autres produits	6 038

TOTAL PRODUITS HORS MUTATION 53 451

Rémunération du personnel chargée	40 603
Coûts des mutations	11 010
Autres charges	19 588

TOTAL CHARGES HORS MUTATION 71 200

RÉSULTAT DES OPÉRATIONS HORS MUTATION - 17 749

RÉSULTAT DES OPÉRATIONS DE MUTATION 20 442

Résultat financier	- 225
Résultat exceptionnel : Autres	- 875

RÉSULTAT AVANT IMPÔT 1 594

Impôt société	- 136
---------------	-------

RÉSULTAT NET 1 458

+ ASSE GROUPE + ASSE PRODUCTS)



Bilan

En milliers d'euros

Immobilisations incorporelles : indemnités de mutation	15 825
Autres immobilisations	9 267
Créances sur mutations de joueurs	5 614
Autres actifs circulants	11 210
Disponibilités et VMP	10 941

TOTAL ACTIF **52 857**

Situation nette	10 599
Comptes courants d'actionnaires	94
Provisions risques et charges	2 610
Dettes financières	6 860
Dettes sur mutations de joueurs	7 605
Autres dettes	25 089

TOTAL PASSIF **52 857**

RÉSULTAT NET **1 458**

FC SOCHAUX-MONTBÉLIARD

(SASP + ASSOCIATION)

Compte de résultat

En milliers d'euros

Droits audiovisuels	14 939
Sponsors - Publicité	7 141
Recettes matches	4 063
Autres produits	3 001
TOTAL PRODUITS HORS MUTATION	29 144
Rémunération du personnel chargée	21 226
Coûts des mutations	4 138
Autres charges	21 034
TOTAL CHARGES HORS MUTATION	46 397
RÉSULTAT DES OPÉRATIONS HORS MUTATION	- 17 253
RÉSULTAT DES OPÉRATIONS DE MUTATION	- 432
Résultat financier	- 22
Résultat exceptionnel : Autres	12
RÉSULTAT AVANT IMPÔT	- 17 695
Impôt société	80
RÉSULTAT NET	- 17 615



Bilan

En milliers d'euros

Immobilisations incorporelles : indemnités de mutation	0
Autres immobilisations	1 057
Créances sur mutations de joueurs	4 785
Autres actifs circulants	2 550
Disponibilités et VMP	2 391
TOTAL ACTIF	10 784
Situation nette	- 2 841
Comptes courants d'actionnaires	0
Provisions risques et charges	1 229
Dettes financières	4 000
Dettes sur mutations de joueurs	1 468
Autres dettes	6 929
TOTAL PASSIF	10 784
RÉSULTAT NET	- 17 615

TOULOUSE FC

(SASP + ASSOCIATION)

Compte de résultat

En milliers d'euros

Droits audiovisuels	22 678
Sponsors - Publicité	5 847
Recettes matches	2 355
Autres produits	3 905

TOTAL PRODUITS HORS MUTATION 34 784

Rémunération du personnel chargée	29 735
Coûts des mutations	4 420
Autres charges	12 107

TOTAL CHARGES HORS MUTATION 46 262

RÉSULTAT DES OPÉRATIONS HORS MUTATION - 11 478

RÉSULTAT DES OPÉRATIONS DE MUTATION 18 844

Résultat financier	- 154
Résultat exceptionnel : Autres	- 4

RÉSULTAT AVANT IMPÔT 7 208

Impôt société	- 2 370
---------------	---------

RÉSULTAT NET 4 838



Bilan

En milliers d'euros

Immobilisations incorporelles : indemnités de mutation	16 452
Autres immobilisations	4 841
Créances sur mutations de joueurs	0
Autres actifs circulants	8 943
Disponibilités et VMP	3 116

TOTAL ACTIF **33 351**

Situation nette	12 827
Comptes courants d'actionnaires	357
Provisions risques et charges	2 815
Dettes financières	872
Dettes sur mutations de joueurs	0
Autres dettes	16 480

TOTAL PASSIF **33 351**

RÉSULTAT NET **4 838**

VALENCIENNES FC

(SASP + ASSOCIATION)

Compte de résultat

En milliers d'euros

Droits audiovisuels	15 719
Sponsors - Publicité	5 124
Recettes matches	2 530
Autres produits	1 445
TOTAL PRODUITS HORS MUTATION	24 817
Rémunération du personnel chargée	20 275
Coûts des mutations	2 658
Autres charges	9 907
TOTAL CHARGES HORS MUTATION	32 840
RÉSULTAT DES OPÉRATIONS HORS MUTATION	- 8 023
RÉSULTAT DES OPÉRATIONS DE MUTATION	467
Résultat financier	- 396
Résultat exceptionnel : Autres	677
RÉSULTAT AVANT IMPÔT	- 7 275
Impôt société	11
RÉSULTAT NET	- 7 265



Bilan

En milliers d'euros

Immobilisations incorporelles : indemnités de mutation	2 303
Autres immobilisations	8 782
Créances sur mutations de joueurs	0
Autres actifs circulants	3 349
Disponibilités et VMP	182

TOTAL ACTIF **14 616**

Situation nette	- 9 674
Comptes courants d'actionnaires	0
Provisions risques et charges	408
Dettes financières	12 283
Dettes sur mutations de joueurs	0
Autres dettes	11 600

TOTAL PASSIF **14 616**

RÉSULTAT NET **- 7 265**

ANGERS SCO

(SASP + ASSOCIATION)

Compte de résultat

En milliers d'euros

Droits audiovisuels	5 505
Sponsors - Publicité	2 194
Recettes matches	1 176
Autres produits	2 095

TOTAL PRODUITS HORS MUTATION 10 970

Rémunération du personnel chargée	7 521
Coûts des mutations	163
Autres charges	3 365

TOTAL CHARGES HORS MUTATION 11 049

RÉSULTAT DES OPÉRATIONS HORS MUTATION - 79

RÉSULTAT DES OPÉRATIONS DE MUTATION 510

Résultat financier	- 20
Résultat exceptionnel : Autres	- 28

RÉSULTAT AVANT IMPÔT 383

Impôt société	0
---------------	---

RÉSULTAT NET 383



Bilan

En milliers d'euros

Immobilisations incorporelles : indemnités de mutation	0
Autres immobilisations	510
Créances sur mutations de joueurs	480
Autres actifs circulants	1 089
Disponibilités et VMP	261
TOTAL ACTIF	2 340
Situation nette	- 1 053
Comptes courants d'actionnaires	0
Provisions risques et charges	14
Dettes financières	555
Dettes sur mutations de joueurs	0
Autres dettes	2 824
TOTAL PASSIF	2 340
RÉSULTAT NET	383

AC ARLES AVIGNON

(SASP + ASSOCIATION)

Compte de résultat

En milliers d'euros

Droits audiovisuels	4 116
Sponsors - Publicité	655
Recettes matches	260
Autres produits	1 018

TOTAL PRODUITS HORS MUTATION 6 049

Rémunération du personnel chargée	5 202
Coûts des mutations	82
Autres charges	2 291

TOTAL CHARGES HORS MUTATION 7 575

RÉSULTAT DES OPÉRATIONS HORS MUTATION - 1 526

RÉSULTAT DES OPÉRATIONS DE MUTATION - 37

Résultat financier	5
Résultat exceptionnel : Autres	935

RÉSULTAT AVANT IMPÔT - 623

Impôt société	0
---------------	---

RÉSULTAT NET - 623



Bilan

En milliers d'euros

Immobilisations incorporelles : indemnités de mutation	0
Autres immobilisations	1 090
Créances sur mutations de joueurs	0
Autres actifs circulants	1 335
Disponibilités et VMP	338

TOTAL ACTIF **2 763**

Situation nette	273
Comptes courants d'actionnaires	187
Provisions risques et charges	136
Dettes financières	447
Dettes sur mutations de joueurs	0
Autres dettes	1 720

TOTAL PASSIF **2 763**

RÉSULTAT NET **- 623**

AJ AUXERRE

(SAOS + ASSOCIATION)

Compte de résultat

En milliers d'euros

Droits audiovisuels	6 413
Sponsors - Publicité	1 785
Recettes matches	550
Autres produits	1 432

TOTAL PRODUITS HORS MUTATION 10 180

Rémunération du personnel chargée	11 244
Coûts des mutations	207
Autres charges	6 883

TOTAL CHARGES HORS MUTATION 18 334

RÉSULTAT DES OPÉRATIONS HORS MUTATION - 8 154

RÉSULTAT DES OPÉRATIONS DE MUTATION 8 555

Résultat financier	73
Résultat exceptionnel : Autres	61

RÉSULTAT AVANT IMPÔT 535

Impôt société	0
---------------	---

RÉSULTAT NET 535



Bilan

En milliers d'euros

Immobilisations incorporelles : indemnités de mutation	0
Autres immobilisations	10 921
Créances sur mutations de joueurs	4 587
Autres actifs circulants	2 057
Disponibilités et VMP	5 583

TOTAL ACTIF **23 148**

Situation nette	12 114
Comptes courants d'actionnaires	0
Provisions risques et charges	3 487
Dettes financières	3 835
Dettes sur mutations de joueurs	0
Autres dettes	3 712

TOTAL PASSIF **23 148**

RÉSULTAT NET **535**

CA BASTIA

(EUSRL + ASSOCIATION)

Compte de résultat

En milliers d'euros

Droits audiovisuels	4 060
Sponsors - Publicité	389
Recettes matches	282
Autres produits	342
TOTAL PRODUITS HORS MUTATION	5 073
Rémunération du personnel chargée	2 903
Coûts des mutations	7
Autres charges	1 642
TOTAL CHARGES HORS MUTATION	4 552
RÉSULTAT DES OPÉRATIONS HORS MUTATION	521
RÉSULTAT DES OPÉRATIONS DE MUTATION	0
Résultat financier	21
Résultat exceptionnel : Autres	- 65
RÉSULTAT AVANT IMPÔT	477
Impôt société	- 134
RÉSULTAT NET	343



Bilan

En milliers d'euros

Immobilisations incorporelles : indemnités de mutation	0
Autres immobilisations	41
Créances sur mutations de joueurs	0
Autres actifs circulants	262
Disponibilités et VMP	1 328

TOTAL ACTIF **1 631**

Situation nette	474
Comptes courants d'actionnaires	28
Provisions risques et charges	0
Dettes financières	162
Dettes sur mutations de joueurs	0
Autres dettes	967

TOTAL PASSIF **1 631**

RÉSULTAT NET **343**

STADE BRESTOIS 29

(SASP + ASSOCIATION)

Compte de résultat

En milliers d'euros

Droits audiovisuels	6 801
Sponsors - Publicité	4 903
Recettes matches	1 154
Autres produits	1 486
TOTAL PRODUITS HORS MUTATION	14 344
Rémunération du personnel chargée	9 138
Coûts des mutations	2 028
Autres charges	5 366
TOTAL CHARGES HORS MUTATION	16 532
RÉSULTAT DES OPÉRATIONS HORS MUTATION	- 2 188
RÉSULTAT DES OPÉRATIONS DE MUTATION	1 428
Résultat financier	- 39
Résultat exceptionnel : Autres	234
RÉSULTAT AVANT IMPÔT	- 565
Impôt société	0
RÉSULTAT NET	- 565



Bilan

En milliers d'euros

Immobilisations incorporelles : indemnités de mutation	312
Autres immobilisations	2 393
Créances sur mutations de joueurs	0
Autres actifs circulants	2 073
Disponibilités et VMP	1 310

TOTAL ACTIF **6 088**

Situation nette	1 705
Comptes courants d'actionnaires	1
Provisions risques et charges	326
Dettes financières	1 094
Dettes sur mutations de joueurs	0
Autres dettes	2 962

TOTAL PASSIF **6 088**

RÉSULTAT NET **- 565**

SM CAEN

(SASP + ASSOCIATION)

Compte de résultat

En milliers d'euros

Droits audiovisuels	6 637
Sponsors - Publicité	4 144
Recettes matches	2 167
Autres produits	3 112

TOTAL PRODUITS **16 060**

Rémunération du personnel chargée	11 760
Coûts des mutations	1 029
Autres charges	7 275

TOTAL CHARGES HORS MUTATION **20 064**

RÉSULTAT DES OPÉRATIONS HORS MUTATION **- 4 004**

RÉSULTAT DES OPÉRATIONS DE MUTATION **2 747**

Résultat financier	- 27
Résultat exceptionnel : Autres	398

RÉSULTAT AVANT IMPÔT **- 886**

Impôt société	75
---------------	----

RÉSULTAT NET **- 811**



Bilan

En milliers d'euros

Immobilisations incorporelles : indemnités de mutation	47
Autres immobilisations	2 212
Créances sur mutations de joueurs	2 177
Autres actifs circulants	3 671
Disponibilités et VMP	4 128

TOTAL ACTIF **12 235**

Situation nette	4 378
Comptes courants d'actionnaires	0
Provisions risques et charges	1 307
Dettes financières	1 257
Dettes sur mutations de joueurs	335
Autres dettes	4 958

TOTAL PASSIF **12 235**

RÉSULTAT NET **- 811**

CHÂTEAUROUX

(SASP + ASSOCIATION)

Compte de résultat

En milliers d'euros

Droits audiovisuels	4 626
Sponsors - Publicité	1 358
Recettes matches	580
Autres produits	1 321

TOTAL PRODUITS HORS MUTATION 7 885

Rémunération du personnel chargée	6 088
Coûts des mutations	311
Autres charges	2 859

TOTAL CHARGES HORS MUTATION 9 258

RÉSULTAT DES OPÉRATIONS HORS MUTATION - 1 373

RÉSULTAT DES OPÉRATIONS DE MUTATION 680

Résultat financier	12
Résultat exceptionnel : Autres	- 209

RÉSULTAT AVANT IMPÔT - 890

Impôt société	35
---------------	----

RÉSULTAT NET - 855



Bilan

En milliers d'euros

Immobilisations incorporelles : indemnités de mutation	0
Autres immobilisations	370
Créances sur mutations de joueurs	177
Autres actifs circulants	1 572
Disponibilités et VMP	1 100
TOTAL ACTIF	3 219
Situation nette	1 002
Comptes courants d'actionnaires	0
Provisions risques et charges	578
Dettes financières	0
Dettes sur mutations de joueurs	0
Autres dettes	1 639
TOTAL PASSIF	3 219
RÉSULTAT NET	- 855

CLERMONT FOOT

(SASP + ASSOCIATION)

Compte de résultat

En milliers d'euros

Droits audiovisuels	4 135
Sponsors - Publicité	1 575
Recettes matches	255
Autres produits	1 073

TOTAL PRODUITS HORS MUTATION 7 038

Rémunération du personnel chargée	5 109
Coûts des mutations	163
Autres charges	1 997

TOTAL CHARGES HORS MUTATION 7 269

RÉSULTAT DES OPÉRATIONS HORS MUTATION - 231

RÉSULTAT DES OPÉRATIONS DE MUTATION 150

Résultat financier	29
Résultat exceptionnel : Autres	69

RÉSULTAT AVANT IMPÔT 17

Impôt société	- 1
---------------	-----

RÉSULTAT NET 16



Bilan

En milliers d'euros

Immobilisations incorporelles : indemnités de mutation	13
Autres immobilisations	127
Créances sur mutations de joueurs	0
Autres actifs circulants	519
Disponibilités et VMP	2 043

TOTAL ACTIF **2 702**

Situation nette	1 089
Comptes courants d'actionnaires	0
Provisions risques et charges	0
Dettes financières	9
Dettes sur mutations de joueurs	0
Autres dettes	1 604

TOTAL PASSIF **2 702**

RÉSULTAT NET **16**

US CRÉTEIL-LUSITANOS

(SASP + ASSOCIATION)

Compte de résultat

En milliers d'euros

Droits audiovisuels	4 312
Sponsors - Publicité	1 216
Recettes matches	186
Autres produits	2 254
TOTAL PRODUITS HORS MUTATION	7 968
Rémunération du personnel chargée	5 050
Coûts des mutations	156
Autres charges	1 643
TOTAL CHARGES HORS MUTATION	6 849
RÉSULTAT DES OPÉRATIONS HORS MUTATION	1 119
RÉSULTAT DES OPÉRATIONS DE MUTATION	- 2
Résultat financier	7
Résultat exceptionnel : Autres	- 365
RÉSULTAT AVANT IMPÔT	759
Impôt société	0
RÉSULTAT NET	759



Bilan

En milliers d'euros

Immobilisations incorporelles : indemnités de mutation	0
Autres immobilisations	126
Créances sur mutations de joueurs	0
Autres actifs circulants	981
Disponibilités et VMP	1 351

TOTAL ACTIF **2 458**

Situation nette	1 061
Comptes courants d'actionnaires	243
Provisions risques et charges	122
Dettes financières	15
Dettes sur mutations de joueurs	0
Autres dettes	1 017

TOTAL PASSIF **2 458**

RÉSULTAT NET **759**

DIJON FCO

(SASP + ASSOCIATION)

Compte de résultat

En milliers d'euros

Droits audiovisuels	5 979
Sponsors - Publicité	2 904
Recettes matches	973
Autres produits	2 303

TOTAL PRODUITS HORS MUTATION 12 159

Rémunération du personnel chargée	8 723
Coûts des mutations	917
Autres charges	4 586

TOTAL CHARGES HORS MUTATION 14 226

RÉSULTAT DES OPÉRATIONS HORS MUTATION - 2 067

RÉSULTAT DES OPÉRATIONS DE MUTATION 2 647

Résultat financier	- 15
Résultat exceptionnel : Autres	72

RÉSULTAT AVANT IMPÔT 637

Impôt société	- 60
---------------	------

RÉSULTAT NET 577



Bilan

En milliers d'euros

Immobilisations incorporelles : indemnités de mutation	169
Autres immobilisations	2 093
Créances sur mutations de joueurs	598
Autres actifs circulants	1 529
Disponibilités et VMP	2 733

TOTAL ACTIF **7 122**

Situation nette	3 605
Comptes courants d'actionnaires	0
Provisions risques et charges	115
Dettes financières	375
Dettes sur mutations de joueurs	0
Autres dettes	3 027

TOTAL PASSIF **7 122**

RÉSULTAT NET **577**

FC ISTRES

(SASP + ASSOCIATION)

Compte de résultat

En milliers d'euros

Droits audiovisuels	4 544
Sponsors - Publicité	298
Recettes matches	271
Autres produits	1 480
TOTAL PRODUITS HORS MUTATION	6 593
Rémunération du personnel chargée	4 048
Coûts des mutations	142
Autres charges	2 464
TOTAL CHARGES HORS MUTATION	6 654
RÉSULTAT DES OPÉRATIONS HORS MUTATION	- 61
RÉSULTAT DES OPÉRATIONS DE MUTATION	460
Résultat financier	- 12
Résultat exceptionnel : Autres	76
RÉSULTAT AVANT IMPÔT	463
Impôt société	21
RÉSULTAT NET	484



Bilan

En milliers d'euros

Immobilisations incorporelles : indemnités de mutation	0
Autres immobilisations	1 338
Créances sur mutations de joueurs	80
Autres actifs circulants	1 046
Disponibilités et VMP	198

TOTAL ACTIF **2 662**

Situation nette	458
Comptes courants d'actionnaires	0
Provisions risques et charges	654
Dettes financières	1
Dettes sur mutations de joueurs	0
Autres dettes	1 549

TOTAL PASSIF **2 662**

RÉSULTAT NET **484**

STADE LAVALLOIS

(SASP + ASSOCIATION)

Compte de résultat

En milliers d'euros

Droits audiovisuels	4 641
Sponsors - Publicité	1 795
Recettes matches	918
Autres produits	752
TOTAL PRODUITS HORS MUTATION	8 106
Rémunération du personnel chargée	6 200
Coûts des mutations	92
Autres charges	2 811
TOTAL CHARGES HORS MUTATION	9 103
RÉSULTAT DES OPÉRATIONS HORS MUTATION	- 997
RÉSULTAT DES OPÉRATIONS DE MUTATION	24
Résultat financier	12
Résultat exceptionnel : Autres	131
RÉSULTAT AVANT IMPÔT	- 830
Impôt société	0
RÉSULTAT NET	- 830



Bilan

En milliers d'euros

Immobilisations incorporelles : indemnités de mutation	0
Autres immobilisations	1 058
Créances sur mutations de joueurs	0
Autres actifs circulants	631
Disponibilités et VMP	963

TOTAL ACTIF **2 652**

Situation nette	534
Comptes courants d'actionnaires	21
Provisions risques et charges	53
Dettes financières	441
Dettes sur mutations de joueurs	0
Autres dettes	1 603

TOTAL PASSIF **2 652**

RÉSULTAT NET **- 830**

HAVRE AC

(SASP + ASSOCIATION + SCI + FILIALES)

Compte de résultat

En milliers d'euros

Droits audiovisuels	4 956
Sponsors - Publicité	2 964
Recettes matches	724
Autres produits	4 451

TOTAL PRODUITS HORS MUTATION 13 095

Rémunération du personnel chargée	8 334
Coûts des mutations	401
Autres charges	8 219

TOTAL CHARGES HORS MUTATION 16 954

RÉSULTAT DES OPÉRATIONS HORS MUTATION - 3 859

RÉSULTAT DES OPÉRATIONS DE MUTATION 5 437

Résultat financier	163
Résultat exceptionnel : Autres	- 198

RÉSULTAT AVANT IMPÔT 1 543

Impôt société	102
---------------	-----

RÉSULTAT NET 1 645



Bilan

En milliers d'euros

Immobilisations incorporelles : indemnités de mutation	300
Autres immobilisations	3 947
Créances sur mutations de joueurs	329
Autres actifs circulants	3 343
Disponibilités et VMP	370

TOTAL ACTIF **8 289**

Situation nette	945
Comptes courants d'actionnaires	0
Provisions risques et charges	5
Dettes financières	2 377
Dettes sur mutations de joueurs	0
Autres dettes	4 962

TOTAL PASSIF **8 289**

RÉSULTAT NET **1 645**

RC LENS

(SASP + ASSOCIATION + SCI)

Compte de résultat

En milliers d'euros

Droits audiovisuels	6 484
Sponsors - Publicité	3 021
Recettes matches	4 846
Autres produits	2 063

TOTAL PRODUITS HORS MUTATION 16 414

Rémunération du personnel chargée	22 866
Coûts des mutations	873
Autres charges	13 146

TOTAL CHARGES HORS MUTATION 36 885

RÉSULTAT DES OPÉRATIONS HORS MUTATION - 20 471

RÉSULTAT DES OPÉRATIONS DE MUTATION 990

Résultat financier	7 754
Résultat exceptionnel : Autres	22 803

RÉSULTAT AVANT IMPÔT 11 076

Impôt société	24
---------------	----

RÉSULTAT NET 11 100



Bilan

En milliers d'euros

Immobilisations incorporelles : indemnités de mutation	475
Autres immobilisations	21 991
Créances sur mutations de joueurs	6
Autres actifs circulants	3 038
Disponibilités et VMP	2 144

TOTAL ACTIF **27 654**

Situation nette	5 621
Comptes courants d'actionnaires	3 509
Provisions risques et charges	623
Dettes financières	5 387
Dettes sur mutations de joueurs	87
Autres dettes	12 427

TOTAL PASSIF **27 654**

RÉSULTAT NET **11 100**

FC METZ

(SASP + ASSOCIATION)

Compte de résultat

En milliers d'euros

Droits audiovisuels	5 741
Sponsors - Publicité	2 480
Recettes matches	2 844
Autres produits	2 411
TOTAL PRODUITS HORS MUTATION	13 476
Rémunération du personnel chargée	9 975
Coûts des mutations	514
Autres charges	7 311
TOTAL CHARGES HORS MUTATION	17 800
RÉSULTAT DES OPÉRATIONS HORS MUTATION	- 4 324
RÉSULTAT DES OPÉRATIONS DE MUTATION	1 544
Résultat financier	- 464
Résultat exceptionnel : Autres	257
RÉSULTAT AVANT IMPÔT	- 2 987
Impôt société	34
RÉSULTAT NET	- 2 953



Bilan

En milliers d'euros

Immobilisations incorporelles : indemnités de mutation	216
Autres immobilisations	5 631
Créances sur mutations de joueurs	1 098
Autres actifs circulants	3 864
Disponibilités et VMP	2 012

TOTAL ACTIF **12 821**

Situation nette	510
Comptes courants d'actionnaires	0
Provisions risques et charges	416
Dettes financières	3 402
Dettes sur mutations de joueurs	240
Autres dettes	8 253

TOTAL PASSIF **12 821**

RÉSULTAT NET **- 2 953**

AS NANCY-LORRAINE

(SASP + ASSOCIATION)

Compte de résultat

En milliers d'euros

Droits audiovisuels	7 060
Sponsors - Publicité	3 214
Recettes matches	1 217
Autres produits	2 989

TOTAL PRODUITS HORS MUTATION 14 480

Rémunération du personnel chargée	9 503
Coûts des mutations	2 873
Autres charges	7 240

TOTAL CHARGES HORS MUTATION 19 616

RÉSULTAT DES OPÉRATIONS HORS MUTATION - 5 136

RÉSULTAT DES OPÉRATIONS DE MUTATION 4 873

Résultat financier	- 272
Résultat exceptionnel : Autres	2 151

RÉSULTAT AVANT IMPÔT 1 616

Impôt société	- 127
---------------	-------

RÉSULTAT NET 1 489



Bilan

En milliers d'euros

Immobilisations incorporelles : indemnités de mutation	909
Autres immobilisations	6 976
Créances sur mutations de joueurs	0
Autres actifs circulants	9 151
Disponibilités et VMP	3 436

TOTAL ACTIF **20 472**

Situation nette	- 347
Comptes courants d'actionnaires	6 461
Provisions risques et charges	435
Dettes financières	6 287
Dettes sur mutations de joueurs	456
Autres dettes	7 180

TOTAL PASSIF **20 472**

RÉSULTAT NET **1 489**

NÎMES OLYMPIQUE

(SASP + ASSOCIATION)

Compte de résultat

En milliers d'euros

Droits audiovisuels	4 627
Sponsors - Publicité	1 339
Recettes matches	943
Autres produits	1 012

TOTAL PRODUITS HORS MUTATION **7 921**

Rémunération du personnel chargée	5 538
Coûts des mutations	349
Autres charges	2 615

TOTAL CHARGES HORS MUTATION **8 502**

RÉSULTAT DES OPÉRATIONS HORS MUTATION **- 581**

RÉSULTAT DES OPÉRATIONS DE MUTATION **1 453**

Résultat financier	4
Résultat exceptionnel : Autres	- 791

RÉSULTAT AVANT IMPÔT **85**

Impôt société	0
---------------	---

RÉSULTAT NET **85**



Bilan

En milliers d'euros

Immobilisations incorporelles : indemnités de mutation	258
Autres immobilisations	4 656
Créances sur mutations de joueurs	0
Autres actifs circulants	838
Disponibilités et VMP	175

TOTAL ACTIF **5 927**

Situation nette	1 701
Comptes courants d'actionnaires	700
Provisions risques et charges	433
Dettes financières	1 509
Dettes sur mutations de joueurs	0
Autres dettes	1 584

TOTAL PASSIF **5 927**

RÉSULTAT NET **85**

CHAMOIS NIORTAIS

(SASP + ASSOCIATION)

Compte de résultat

En milliers d'euros

Droits audiovisuels	4 858
Sponsors - Publicité	1 423
Recettes matches	598
Autres produits	1 928

TOTAL PRODUITS HORS MUTATION 8 807

Rémunération du personnel chargée	5 064
Coûts des mutations	162
Autres charges	3 051

TOTAL CHARGES HORS MUTATION 8 277

RÉSULTAT DES OPÉRATIONS HORS MUTATION 530

RÉSULTAT DES OPÉRATIONS DE MUTATION - 218

Résultat financier	96
Résultat exceptionnel : Autres	- 27

RÉSULTAT AVANT IMPÔT 381

Impôt société	0
---------------	---

RÉSULTAT NET 381



Bilan

En milliers d'euros

Immobilisations incorporelles : indemnités de mutation	70
Autres immobilisations	398
Créances sur mutations de joueurs	0
Autres actifs circulants	1 305
Disponibilités et VMP	1 000

TOTAL ACTIF **2 773**

Situation nette	522
Comptes courants d'actionnaires	12
Provisions risques et charges	0
Dettes financières	606
Dettes sur mutations de joueurs	0
Autres dettes	1 633

TOTAL PASSIF **2 773**

RÉSULTAT NET **381**

TOURS FC

(SASP + ASSOCIATION)

Compte de résultat

En milliers d'euros

Droits audiovisuels	5 054
Sponsors - Publicité	3 072
Recettes matches	778
Autres produits	1 171

TOTAL PRODUITS HORS MUTATION 10 075

Rémunération du personnel chargée	7 585
Coûts des mutations	277
Autres charges	4 123

TOTAL CHARGES HORS MUTATION 11 985

RÉSULTAT DES OPÉRATIONS HORS MUTATION - 1 910

RÉSULTAT DES OPÉRATIONS DE MUTATION - 28

Résultat financier	- 48
Résultat exceptionnel : Autres	- 59

RÉSULTAT AVANT IMPÔT - 2 045

Impôt société	0
---------------	---

RÉSULTAT NET - 2 045



Bilan

En milliers d'euros

Immobilisations incorporelles : indemnités de mutation	76
Autres immobilisations	4 793
Créances sur mutations de joueurs	180
Autres actifs circulants	1 526
Disponibilités et VMP	94

TOTAL ACTIF **6 669**

Situation nette	- 1 743
Comptes courants d'actionnaires	323
Provisions risques et charges	124
Dettes financières	1 524
Dettes sur mutations de joueurs	0
Autres dettes	6 441

TOTAL PASSIF **6 669**

RÉSULTAT NET **- 2 045**

ESTAC TROYES

(SASP + ASSOCIATION)

Compte de résultat

En milliers d'euros

Droits audiovisuels	7 511
Sponsors - Publicité	2 467
Recettes matches	1 128
Autres produits	1 408
TOTAL PRODUITS HORS MUTATION	12 514
Rémunération du personnel chargée	10 126
Coûts des mutations	528
Autres charges	5 965
TOTAL CHARGES HORS MUTATION	16 619
RÉSULTAT DES OPÉRATIONS HORS MUTATION	- 4 105
RÉSULTAT DES OPÉRATIONS DE MUTATION	4 490
Résultat financier	29
Résultat exceptionnel : Autres	7
RÉSULTAT AVANT IMPÔT	421
Impôt société	0
RÉSULTAT NET	421



Bilan

En milliers d'euros


Immobilisations incorporelles : indemnités de mutation	682
Autres immobilisations	580
Créances sur mutations de joueurs	980
Autres actifs circulants	1 840
Disponibilités et VMP	420


TOTAL ACTIF **4 502**


Situation nette	962
Comptes courants d'actionnaires	29
Provisions risques et charges	335
Dettes financières	14
Dettes sur mutations de joueurs	0
Autres dettes	3 162

TOTAL PASSIF **4 502**

RÉSULTAT NET **421**









LFP.fr