

COMPTES INDIVIDUELS DES CLUBS SAISON 2012/2013

DNCG[®]
Commission de Contrôle
des Clubs Professionnels



SAISON
2012/2013

A.C. AJACCIO

(EUSRL + ASSOCIATION)

Compte de résultat

En milliers d'euros

Droits audiovisuels	15 420
Sponsors - Publicité	1 836
Recettes matches	1 116
Autres produits	1 309

TOTAL PRODUITS HORS MUTATION 19 681

Rémunération du personnel chargée	16 180
Coûts des mutations	572
Autres charges	5 686

TOTAL CHARGES HORS MUTATION 22 438

RÉSULTAT DES OPÉRATIONS HORS MUTATION - 2 757

RÉSULTAT DES OPÉRATIONS DE MUTATION 1 500

Résultat financier	0
Résultat exceptionnel : Autres	- 587

RÉSULTAT AVANT IMPÔT - 1 844

Impôt société	84
---------------	----

RÉSULTAT NET - 1 760



Bilan

En milliers d'euros

Immobilisations incorporelles : indemnités de mutation	281
Autres immobilisations	11 935
Créances sur mutations de joueurs	0
Autres actifs circulants	3 039
Disponibilités et VMP	1 712

TOTAL ACTIF **16 968**

Situation nette	11 052
Comptes courants d'actionnaires	121
Provisions risques et charges	15
Dettes financières	233
Dettes sur mutations de joueurs	0
Autres dettes	5 547

TOTAL PASSIF **16 968**

RÉSULTAT NET **- 1 760**

S.C. BASTIA

(SASP + ASSOCIATION)

Compte de résultat

En milliers d'euros

Droits audiovisuels	17 185
Sponsors - Publicité	2 622
Recettes matches	3 273
Autres produits	1 659

TOTAL PRODUITS HORS MUTATION 24 738

Rémunération du personnel chargée	18 599
Coûts des mutations	623
Autres charges	7 003

TOTAL CHARGES HORS MUTATION 26 225

RÉSULTAT DES OPÉRATIONS HORS MUTATION - 1 487

RÉSULTAT DES OPÉRATIONS DE MUTATION 2 218

Résultat financier	26
Résultat exceptionnel : Autres	- 8

RÉSULTAT AVANT IMPÔT 749

Impôt société	29
---------------	----

RÉSULTAT NET 777



Bilan

En milliers d'euros

Immobilisations incorporelles : indemnités de mutation	110
Autres immobilisations	4 081
Créances sur mutations de joueurs	1 271
Autres actifs circulants	3 796
Disponibilités et VMP	543

TOTAL ACTIF **9 801**

Situation nette	1 273
Comptes courants d'actionnaires	0
Provisions risques et charges	0
Dettes financières	9
Dettes sur mutations de joueurs	0
Autres dettes	8 518

TOTAL PASSIF **9 801**

RÉSULTAT NET **777**

F.C. GIRONDINS DE BORDEAUX

(SASP + ASSOCIATION + FILIALES)

Compte de résultat

En milliers d'euros

Droits audiovisuels	41 923
Sponsors - Publicité	10 293
Recettes matches	7 314
Autres produits	11 677

TOTAL PRODUITS HORS MUTATION 71 206

Rémunération du personnel chargée	56 408
Coûts des mutations	4 510
Autres charges	22 569

TOTAL CHARGES HORS MUTATION 83 487

RÉSULTAT DES OPÉRATIONS HORS MUTATION - 12 281

RÉSULTAT DES OPÉRATIONS DE MUTATION 4 060

Résultat financier	- 132
Résultat exceptionnel : Autres	590

RÉSULTAT AVANT IMPÔT - 7 763

Impôt société	61
---------------	----

RÉSULTAT NET - 7 702



Bilan

En milliers d'euros

Immobilisations incorporelles : indemnités de mutation	7 261
Autres immobilisations	26 460
Créances sur mutations de joueurs	1 168
Autres actifs circulants	7 599
Disponibilités et VMP	2 025

TOTAL ACTIF **44 513**

Situation nette	2 674
Comptes courants d'actionnaires	21 755
Provisions risques et charges	3 254
Dettes financières	4
Dettes sur mutations de joueurs	0
Autres dettes	16 826

TOTAL PASSIF **44 513**

RÉSULTAT NET **- 7 702**

STADE BRESTOIS 29

(SASP + ASSOCIATION)

Compte de résultat

En milliers d'euros

Droits audiovisuels	14 062
Sponsors - Publicité	7 361
Recettes matches	3 304
Autres produits	1 486
TOTAL PRODUITS HORS MUTATION	26 212
Rémunération du personnel chargée	18 146
Coûts des mutations	2 899
Autres charges	7 860
TOTAL CHARGES HORS MUTATION	28 905
RÉSULTAT DES OPÉRATIONS HORS MUTATION	- 2 693
RÉSULTAT DES OPÉRATIONS DE MUTATION	1 500
Résultat financier	- 24
Résultat exceptionnel : Autres	- 1 063
RÉSULTAT AVANT IMPÔT	- 2 281
Impôt société	40
RÉSULTAT NET	- 2 241



Bilan

En milliers d'euros

Immobilisations incorporelles : indemnités de mutation	2 451
Autres immobilisations	2 596
Créances sur mutations de joueurs	0
Autres actifs circulants	2 423
Disponibilités et VMP	1 037

TOTAL ACTIF **8 506**

Situation nette	471
Comptes courants d'actionnaires	0
Provisions risques et charges	326
Dettes financières	1 768
Dettes sur mutations de joueurs	600
Autres dettes	5 341

TOTAL PASSIF **8 506**

RÉSULTAT NET **- 2 241**

EVIAN THONON GAILLARD FC

(SASP + ASSOCIATION)

Compte de résultat

En milliers d'euros

Droits audiovisuels	17 455
Sponsors - Publicité	8 739
Recettes matches	4 432
Autres produits	2 918

TOTAL PRODUITS HORS MUTATION 33 545

Rémunération du personnel chargée	20 421
Coûts des mutations	2 699
Autres charges	12 486

TOTAL CHARGES HORS MUTATION 35 606

RÉSULTAT DES OPÉRATIONS HORS MUTATION - 2 061

RÉSULTAT DES OPÉRATIONS DE MUTATION 0

Résultat financier	- 117
Résultat exceptionnel : Autres	2 216

RÉSULTAT AVANT IMPÔT 38

Impôt société	55
---------------	----

RÉSULTAT NET 94



Bilan

En milliers d'euros

Immobilisations incorporelles : indemnités de mutation	2 106
Autres immobilisations	10 880
Créances sur mutations de joueurs	0
Autres actifs circulants	4 765
Disponibilités et VMP	2 183

TOTAL ACTIF **19 935**

Situation nette	1 730
Comptes courants d'actionnaires	0
Provisions risques et charges	154
Dettes financières	4 056
Dettes sur mutations de joueurs	0
Autres dettes	13 995

TOTAL PASSIF **19 935**

RÉSULTAT NET **94**

LOSC LILLE MÉTROPOLE

(SASP + ASSOCIATION)

Compte de résultat

En milliers d'euros

Droits audiovisuels	57 582
Sponsors - Publicité	20 058
Recettes matches	15 270
Autres produits	4 432

TOTAL PRODUITS HORS MUTATION 97 341

Rémunération du personnel chargée	61 968
Coûts des mutations	14 649
Autres charges	41 373

TOTAL CHARGES HORS MUTATION 117 990

RÉSULTAT DES OPÉRATIONS HORS MUTATION - 20 649

RÉSULTAT DES OPÉRATIONS DE MUTATION 18 953

Résultat financier	- 1 773
Résultat exceptionnel : Autres	99

RÉSULTAT AVANT IMPÔT - 3 370

Impôt société	318
---------------	-----

RÉSULTAT NET - 3 052



Bilan

En milliers d'euros

Immobilisations incorporelles : indemnités de mutation	26 708
Autres immobilisations	3 702
Créances sur mutations de joueurs	41 810
Autres actifs circulants	29 234
Disponibilités et VMP	4 818

TOTAL ACTIF	106 272
--------------------	----------------

Situation nette	16 960
Comptes courants d'actionnaires	1
Provisions risques et charges	733
Dettes financières	42 588
Dettes sur mutations de joueurs	5 392
Autres dettes	40 597

TOTAL PASSIF	106 272
---------------------	----------------

RÉSULTAT NET	- 3 052
---------------------	----------------

F.C. LORIENT

(SASP + ASSOCIATION + LF DÉVELOPPEMENT)

Compte de résultat

En milliers d'euros

Droits audiovisuels	23 458
Sponsors - Publicité	4 860
Recettes matches	2 737
Autres produits	2 704

TOTAL PRODUITS HORS MUTATION 33 760

Rémunération du personnel chargée	23 988
Amortissements des indemnités de mutations et honoraires d'agents	6 141
Autres charges	8 793

TOTAL CHARGES HORS MUTATION 38 922

RÉSULTAT DES OPÉRATIONS HORS MUTATION - 5 162

RÉSULTAT DES OPÉRATIONS DE MUTATION 8 438

Résultat financier	1 352
Résultat exceptionnel : Autres	- 1 321

RÉSULTAT AVANT IMPÔT 3 307

Impôt société	- 629
---------------	-------

RÉSULTAT NET 2 677



PROMOTION + FILIALES)

Bilan

En milliers d'euros

Immobilisations incorporelles : indemnités de mutation	11 468
Autres immobilisations	1 620
Créances sur mutations de joueurs	3 839
Autres actifs circulants	3 927
Disponibilités et VMP	2 789

TOTAL ACTIF **23 643**

Situation nette	5 342
Comptes courants d'actionnaires	36
Provisions risques et charges	3 148
Dettes financières	2 616
Dettes sur mutations de joueurs	3 720
Autres dettes	8 781

TOTAL PASSIF **23 643**

RÉSULTAT NET **2 677**

OLYMPIQUE LYONNAIS

(COMPTES CONSOLIDÉS DU GROUPE OL)

Compte de résultat 30/06/2012

En milliers d'euros		% du CA
Produits des activités	147 092	100 %
Produits des activités (hors contrats joueurs)	131 934	90 %
Achats consommés	- 16 717	- 11 %
Charges externes	- 16 274	- 11 %
Impôts, taxes et versements assimilés	- 4 454	- 3 %
Charges de personnel	- 99 164	- 67 %
Excédent brut d'exploitation hors contrats joueurs	- 4 675	- 3 %
Dotations aux amortissements et provisions nettes	- 2 466	- 2 %
Autres produits et charges opérationnels courants	- 2 277	- 2 %
Résultat opérationnel courant hors contrats joueurs	- 9 419	- 6 %
Produit de cession des contrats de joueurs	15 157	10 %
Valeur résiduelle contrats joueurs	- 3 357	- 2 %
Excédent brut d'exploitation sur contrats joueurs	11 801	8 %
Dotations aux amortissements et provisions nettes	- 36 128	- 25 %
Résultat opérationnel courant sur contrats joueurs	- 24 327	- 17 %
Excédent brut d'exploitation	7 126	5 %
Résultat opérationnel courant	- 33 746	- 23 %
Autres produits et charges opérationnels non courants		
Résultat opérationnel	- 33 746	- 23 %
Résultat financier	- 2 845	- 2 %
Résultat avant impôt	- 36 591	- 25 %
Charge d'impôt	8 618	6 %
Quote part résultat net des entreprises associées	35	0 %
Résultat net de l'exercice	- 27 937	- 19 %
Résultat revenant aux actionnaires de la société	- 28 016	- 19 %
Résultat revenant aux intérêts minoritaires	78	



Compte de résultat 30/06/2013

En milliers d'euros		% du CA
Produits des activités	137 631	100 %
Produits des activités (hors contrats joueurs)	101 453	74 %
Achats consommés	- 14 244	- 10 %
Charges externes	- 14 827	- 11 %
Impôts, taxes et versements assimilés	- 3 510	- 3 %
Charges de personnel	- 82 354	- 60 %
Excédent brut d'exploitation hors contrats joueurs	- 13 483	- 10 %
Dotations aux amortissements et provisions nettes	- 2 188	- 2 %
Autres produits et charges opérationnels courants	- 10	0 %
Résultat opérationnel courant hors contrats joueurs	- 15 680	- 11 %
Produits de cession des contrats de joueurs	36 179	26 %
Valeur résiduelle contrats joueurs	- 12 155	- 9 %
Excédent brut d'exploitation sur contrats joueurs	24 024	17 %
Dotations aux amortissements et provisions nettes	- 24 871	- 18 %
Résultat opérationnel courant sur contrats joueurs	- 847	- 1 %
Excédent brut d'exploitation	10 541	8 %
Résultat opérationnel courant	- 16 527	- 12 %
Autres produits et charges opérationnels non courants		
Résultat opérationnel	- 16 527	- 12 %
Résultat financier	- 3 619	- 3 %
Résultat avant impôt	- 20 145	- 15 %
Charge d'impôt	286	0 %
Quote part résultat net des entreprises associées	14	0 %
Résultat net de l'exercice	- 19 845	- 14 %
Résultat revenant aux actionnaires de la société	- 19 859	- 14 %
Résultat revenant aux intérêts minoritaires	15	

OLYMPIQUE LYONNAIS

(COMPTES CONSOLIDÉS DU GROUPE OL)

Bilan actif

En milliers d'euros	30/06/2012	30/06/2013
Immobilisations incorporelles		
Goodwills	2 221	2 221
Contrats joueurs	62 397	30 443
Autres immobilisations incorporelles	762	995
Immobilisations corporelles	38 395	64 015
Autres actifs financiers	22 902	25 941
Créances sur contrats de joueurs (> 1 an)	73	5 496
Participation dans les entreprises associées	551	1
Impôts différés	10 623	10 851
Actifs non courants	137 924	139 961
Stocks	835	997
Créances clients	21 691	31 631
Créances sur contrats de joueurs (< 1 an)	10 380	14 950
Contrats joueurs détenus en vue de vente	0	6 954
Autres actifs courants, comptes de régularisation	10 922	8 077
Trésorerie et équivalent de trésorerie		
Valeurs mobilières de placement	19 902	11 571
Disponibilités	593	1 334
Actifs courants	64 325	75 514
TOTAL ACTIF	202 248	215 475



Bilan passif

En milliers d'euros	30/06/2012	30/06/2013
Capital	20 127	20 127
Primes	102 865	102 865
Réserves	- 23 393	- 51 333
Autres fonds propres	2 051	2 051
Résultat de la période	- 28 016	- 19 859
Capitaux propres part du groupe	73 634	53 850
Intérêts minoritaires	3 042	2 978
Total capitaux propres	76 676	56 828
Emprunts OCEANE (part > 1 an)	21 125	21 801
Emprunts & dettes fin. (part > 1 an)	3 008	2 376
Dettes sur contrats de joueurs (part > 1 an)	1 034	
Autres passifs non courants	19 680	19 680
Impôts différés	44	31
Provision pour engagement retraite	713	845
Passifs non courants	45 604	44 733
Provisions (part < 1 an)	2 925	2 849
Dettes financières (part < 1 an)		
Découverts bancaires	201	122
Autres emprunts & dettes financières	1 581	29 524
Fournisseurs et comptes rattachés	12 761	8 617
Dettes fiscales et sociales	30 831	29 546
Dettes sur contrats joueurs (part < 1 an)	13 117	7 147
Autres passifs courants, comptes de régularisation	18 552	36 108
Passifs courants	79 968	113 913
TOTAL PASSIF	202 248	215 475

OLYMPIQUE DE MARSEILLE

(SASP + ASSOCIATION + OM MÉDIA)

Compte de résultat

En milliers d'euros

Droits audiovisuels	54 783
Sponsors - Publicité	23 614
Recettes matches	11 614
Autres produits	14 895

TOTAL PRODUITS HORS MUTATION **104 906**

Rémunération du personnel chargée	76 943
Coûts des mutations	15 770
Autres charges	31 089

TOTAL CHARGES HORS MUTATION **123 802**

RÉSULTAT DES OPÉRATIONS HORS MUTATION **- 18 895**

RÉSULTAT DES OPÉRATIONS DE MUTATION **9 200**

Résultat financier	- 749
Résultat exceptionnel : Autres	10 444

RÉSULTAT AVANT IMPÔT **0**

Impôt société	0
---------------	---

RÉSULTAT NET **0**

Bilan

En milliers d'euros

Immobilisations incorporelles : indemnités de mutation	19 761
Autres immobilisations	22 289
Créances sur mutations de joueurs	6 000
Autres actifs circulants	13 113
Disponibilités et VMP	8 512

TOTAL ACTIF **69 675**

Situation nette	11 783
Comptes courants d'actionnaires	480
Provisions risques et charges	881
Dettes financières	8 777
Dettes sur mutations de joueurs	7 532
Autres dettes	40 222

TOTAL PASSIF **69 675**

RÉSULTAT NET **0**

MONTPELLIER HÉRAULT S.C.

(SASP + ASSOCIATION)

Compte de résultat

En milliers d'euros

Droits audiovisuels	55 210
Sponsors - Publicité	7 253
Recettes matches	5 646
Autres produits	7 208

TOTAL PRODUITS HORS MUTATION 75 317

Rémunération du personnel chargée	44 898
Coûts des mutations	8 201
Autres charges	23 640

TOTAL CHARGES HORS MUTATION 76 739

RÉSULTAT DES OPÉRATIONS HORS MUTATION - 1 422

RÉSULTAT DES OPÉRATIONS DE MUTATION 17 139

Résultat financier	148
Résultat exceptionnel : Autres	- 79

RÉSULTAT AVANT IMPÔT 15 786

Impôt société	- 6 069
---------------	---------

RÉSULTAT NET 9 718



Bilan

En milliers d'euros

Immobilisations incorporelles : indemnités de mutation	6 167
Autres immobilisations	5 433
Créances sur mutations de joueurs	5 333
Autres actifs circulants	5 581
Disponibilités et VMP	18 006

TOTAL ACTIF **40 520**

Situation nette	13 783
Comptes courants d'actionnaires	69
Provisions risques et charges	124
Dettes financières	1
Dettes sur mutations de joueurs	359
Autres dettes	26 185

TOTAL PASSIF **40 520**

RÉSULTAT NET **9 718**

A.S. NANCY LORRAINE

(SASP + ASSOCIATION)

Compte de résultat

En milliers d'euros

Droits audiovisuels	15 526
Sponsors - Publicité	5 042
Recettes matches	2 523
Autres produits	3 705

TOTAL PRODUITS HORS MUTATION 26 796

Rémunération du personnel chargée	20 108
Coûts des mutations	5 370
Autres charges	9 385

TOTAL CHARGES HORS MUTATION 34 863

RÉSULTAT DES OPÉRATIONS HORS MUTATION - 8 067

RÉSULTAT DES OPÉRATIONS DE MUTATION 4 506

Résultat financier	- 343
Résultat exceptionnel : Autres	167

RÉSULTAT AVANT IMPÔT - 3 737

Impôt société	- 344
---------------	-------

RÉSULTAT NET - 4 082



Bilan

En milliers d'euros

Immobilisations incorporelles : indemnités de mutation	4 975
Autres immobilisations	7 240
Créances sur mutations de joueurs	0
Autres actifs circulants	7 371
Disponibilités et VMP	3 315

TOTAL ACTIF **22 900**

Situation nette	- 1 991
Comptes courants d'actionnaires	4 656
Provisions risques et charges	435
Dettes financières	8 304
Dettes sur mutations de joueurs	0
Autres dettes	11 496

TOTAL PASSIF **22 900**

RÉSULTAT NET **- 4 082**

O.G.C. NICE

(SASP + ASSOCIATION + FILIALE)

Compte de résultat

En milliers d'euros

Droits audiovisuels	26 411
Sponsors - Publicité	4 725
Recettes matches	2 384
Autres produits	3 782

TOTAL PRODUITS HORS MUTATION 37 303

Rémunération du personnel chargée	26 783
Coûts des mutations	4 502
Autres charges	8 318

TOTAL CHARGES HORS MUTATION 39 603

RÉSULTAT DES OPÉRATIONS HORS MUTATION - 2 299

RÉSULTAT DES OPÉRATIONS DE MUTATION 4 984

Résultat financier	- 176
Résultat exceptionnel : Autres	- 1 589

RÉSULTAT AVANT IMPÔT 920

Impôt société	0
---------------	---

RÉSULTAT NET 920



Bilan

En milliers d'euros

Immobilisations incorporelles : indemnités de mutation	6 542
Autres immobilisations	737
Créances sur mutations de joueurs	1 819
Autres actifs circulants	4 309
Disponibilités et VMP	14 038

TOTAL ACTIF **27 446**

Situation nette	- 286
Comptes courants d'actionnaires	6 174
Provisions risques et charges	1 569
Dettes financières	0
Dettes sur mutations de joueurs	3 149
Autres dettes	16 842

TOTAL PASSIF **27 446**

RÉSULTAT NET **920**

PARIS SAINT-GERMAIN

(SASP + ASSOCIATION)

Compte de résultat

En milliers d'euros

Droits audiovisuels	90 866
Sponsors - Publicité	35 225
Recettes matches	39 919
Autres produits	233 545

TOTAL PRODUITS HORS MUTATION 399 555

Rémunération du personnel chargée	219 587
Coûts des mutations	91 246
Autres charges	96 251

TOTAL CHARGES HORS MUTATION 407 084

RÉSULTAT DES OPÉRATIONS HORS MUTATION - 7 529

RÉSULTAT DES OPÉRATIONS DE MUTATION 7 377

Résultat financier	- 2 774
Résultat exceptionnel : Autres	- 402

RÉSULTAT AVANT IMPÔT - 3 328

Impôt société	- 181
---------------	-------

RÉSULTAT NET - 3 509



Bilan

En milliers d'euros

Indemnités incorporelles : indemnités de mutation	181 206
Autres immobilisations	9 676
Créances sur mutations de joueurs	50
Autres actifs circulants	185 979
Disponibilités et V.M.P.	39 925

TOTAL PRODUITS HORS MUTATION **416 834**

Situation nette	37 036
Comptes courants d'actionnaires	22 430
Provisions risques et charges	7 151
Dettes financières	0
Dettes sur mutations de joueurs	89 238
Autres dettes	260 979

TOTAL CHARGES HORS MUTATION **416 834**

RÉSULTAT NET **- 3 509**

STADE DE REIMS

(SASP + ASSOCIATION)

Compte de résultat

En milliers d'euros

Droits audiovisuels	15 956
Sponsors - Publicité	5 148
Recettes matches	5 254
Autres produits	2 632

TOTAL PRODUITS HORS MUTATION 28 990

Rémunération du personnel chargée	16 229
Coûts des mutations	930
Autres charges	6 009

TOTAL CHARGES HORS MUTATION 23 169

RÉSULTAT DES OPÉRATIONS HORS MUTATION 5 821

RÉSULTAT DES OPÉRATIONS DE MUTATION 0

Résultat financier	- 75
Résultat exceptionnel : Autres	- 1 916

RÉSULTAT AVANT IMPÔT 3 830

Impôt société	- 442
---------------	-------

RÉSULTAT NET 3 388



Bilan

En milliers d'euros

Immobilisations incorporelles : indemnités de mutation	2 328
Autres immobilisations	1 001
Créances sur mutations de joueurs	0
Autres actifs circulants	2 001
Disponibilités et VMP	5 369

TOTAL ACTIF **10 700**

Situation nette	2 950
Comptes courants d'actionnaires	1 936
Provisions risques et charges	33
Dettes financières	504
Dettes sur mutations de joueurs	500
Autres dettes	4 776

TOTAL PASSIF **10 700**

RÉSULTAT NET **3 388**

STADE RENNAIS F.C.

(SASP + ASSOCIATION ETP ODORICO)

Compte de résultat

En milliers d'euros	30/06/2013	30/06/2012
Droits audiovisuels	25 841	34 159
Sponsors - Publicité	9 666	10 179
Recettes matches	4 692	6 918
Autres produits	2 392	3 172
TOTAL PRODUITS HORS MUTATION	42 591	54 428
Rémunérations du personnel - chargées	36 761	42 984
Autres charges opérationnelles	13 360	13 882
TOTAL CHARGES HORS MUTATION	50 121	56 866
RÉSULTAT OPÉRATIONNEL HORS MUTATION	- 7 530	- 2 438
Indemnités mutations reçues : plus-value	19 765	2 577
Coût des mutations et honoraires	- 10 412	- 13 471
RÉSULTAT DES OPÉRATIONS DE MUTATION	9 353	- 10 894
Résultat financier	- 263	- 709
Résultat non courant	- 2 316	14 041
Impôt société	44	0
RÉSULTAT NET	- 712	0



Bilan

En milliers d'euros	30/06/2013	30/06/2012
Indemnités de mutation	17 492	29 872
Autres immobilisations	2 184	2 631
Créances sur mutations de joueurs	9 233	8 645
Autres actifs circulants	7 582	9 267
Disponibilités et V.M.P.	184	50
TOTAL ACTIF	36 675	50 465
Situation nette	4 054	1 146
Comptes courants d'actionnaires	9 091	11 699
Provisions risques et charges	4 463	3 830
Dettes financières	167	354
Dettes sur mutations de joueurs	4 189	18 799
Autres dettes	14 711	14 637
TOTAL PASSIF	36 675	50 465
RÉSULTAT NET	- 712	0

Commentaires du Club :

Le chiffre d'affaires du Stade Rennais FC a subi les effets conjugués d'une 13^{ème} place à l'issue de la saison 2012/2013, d'une baisse des droits TV de la Ligue 1 et de parcours en coupes moins rémunérateurs.

A l'inverse, la diminution de la masse salariale et les opérations sur joueurs auraient du permettre d'atteindre l'équilibre financier sur la saison 2012/2013, si une provision n'avait du être constituée au 30 juin 2013 pour couvrir le coût de la nouvelle «taxe sur les hauts revenus».

A.S. SAINT-ETIENNE

(SASP + ASSOCIATION + ASSE ORGANISATION)

Compte de résultat

En milliers d'euros

Droits audiovisuels	32 838
Sponsors - Publicité	7 450
Recettes matches	6 283
Autres produits	4 232

TOTAL PRODUITS HORS MUTATION 50 803

Rémunération du personnel chargée	39 640
Coûts des mutations	6 484
Autres charges	13 778

TOTAL CHARGES HORS MUTATION 59 902

RÉSULTAT DES OPÉRATIONS HORS MUTATION - 9 099

RÉSULTAT DES OPÉRATIONS DE MUTATION 12 287

Résultat financier	- 235
Résultat exceptionnel : Autres	- 1 394

RÉSULTAT AVANT IMPÔT 1 558

Impôt société	- 545
---------------	-------

RÉSULTAT NET 1 012

+ ASSE GROUPE + ASSE MÉDIA)



Bilan

En milliers d'euros

Immobilisations incorporelles : indemnités de mutation	6 748
Autres immobilisations	8 215
Créances sur mutations de joueurs	13 958
Autres actifs circulants	9 548
Disponibilités et VMP	6 278

TOTAL ACTIF **44 747**

Situation nette	10 317
Comptes courants d'actionnaires	1 804
Provisions risques et charges	2 600
Dettes financières	5 861
Dettes sur mutations de joueurs	916
Autres dettes	23 250

TOTAL PASSIF **44 747**

RÉSULTAT NET **1 012**

F.C. SOCHAUX-MONTBÉLIARD

(SASP + ASSOCIATION)

Compte de résultat

En milliers d'euros

Droits audiovisuels	17 246
Sponsors - Publicité	7 464
Recettes matches	3 181
Autres produits	7 854

TOTAL PRODUITS HORS MUTATION 35 744

Rémunération du personnel chargée	23 366
Coûts des mutations	3 979
Autres charges	12 402

TOTAL CHARGES HORS MUTATION 39 747

RÉSULTAT DES OPÉRATIONS HORS MUTATION - 4 002

RÉSULTAT DES OPÉRATIONS DE MUTATION 5 421

Résultat financier	- 49
Résultat exceptionnel : Autres	60

RÉSULTAT AVANT IMPÔT 1 430

Impôt société	- 113
---------------	-------

RÉSULTAT NET 1 316



Bilan

En milliers d'euros

Immobilisations incorporelles : indemnités de mutation	6 973
Autres immobilisations	3 041
Créances sur mutations de joueurs	6 887
Autres actifs circulants	3 046
Disponibilités et VMP	5 469

TOTAL ACTIF **25 415**

Situation nette	14 836
Comptes courants d'actionnaires	0
Provisions risques et charges	1 152
Dettes financières	791
Dettes sur mutations de joueurs	1 745
Autres dettes	6 892

TOTAL PASSIF **25 415**

RÉSULTAT NET **1 316**

TOULOUSE F.C.

(SASP + ASSOCIATION)

Compte de résultat

En milliers d'euros

Droits audiovisuels	24 561
Sponsors - Publicité	5 656
Recettes matches	2 498
Autres produits	3 508

TOTAL PRODUITS HORS MUTATION 36 223

Rémunération du personnel chargée	25 936
Coûts des mutations	4 242
Autres charges	17 065

TOTAL CHARGES HORS MUTATION 47 243

RÉSULTAT DES OPÉRATIONS HORS MUTATION - 11 020

RÉSULTAT DES OPÉRATIONS DE MUTATION 15 153

Résultat financier	79
Résultat exceptionnel : Autres	- 2 092

RÉSULTAT AVANT IMPÔT 2 120

Impôt société	- 568
---------------	-------

RÉSULTAT NET 1 552



Bilan

En milliers d'euros

Immobilisations incorporelles : indemnités de mutation	6 524
Autres immobilisations	5 317
Créances sur mutations de joueurs	0
Autres actifs circulants	5 827
Disponibilités et VMP	10 929

TOTAL ACTIF **28 597**

Situation nette	9 604
Comptes courants d'actionnaires	54
Provisions risques et charges	2 692
Dettes financières	1 989
Dettes sur mutations de joueurs	0
Autres dettes	14 257

TOTAL PASSIF **28 597**

RÉSULTAT NET **1 552**

ESPERANCE SPORTIVE TROYES

AUBE CHAMPAGNE (SASP + ASSOCIATION)

Compte de résultat

En milliers d'euros

Droits audiovisuels	14 196
Sponsors - Publicité	3 731
Recettes matches	2 349
Autres produits	1 489

TOTAL PRODUITS HORS MUTATION 21 765

Rémunération du personnel chargée	13 525
Coûts des mutations	571
Autres charges	6 859

TOTAL CHARGES HORS MUTATION 20 955

RÉSULTAT DES OPÉRATIONS HORS MUTATION 810

RÉSULTAT DES OPÉRATIONS DE MUTATION 3 236

Résultat financier	34
Résultat exceptionnel : Autres	- 388

RÉSULTAT AVANT IMPÔT 3 692

Impôt société	- 458
---------------	-------

RÉSULTAT NET 3 234



Bilan

En milliers d'euros

Immobilisations incorporelles : indemnités de mutation	141
Autres immobilisations	553
Créances sur mutations de joueurs	780
Autres actifs circulants	2 168
Disponibilités et VMP	1 257
TOTAL ACTIF	4 900
Situation nette	607
Comptes courants d'actionnaires	60
Provisions risques et charges	358
Dettes financières	0
Dettes sur mutations de joueurs	239
Autres dettes	3 635
TOTAL PASSIF	4 900
RÉSULTAT NET	3 234

VALENCIENNES F.C.

(SASP + ASSOCIATION)

Compte de résultat

En milliers d'euros

Droits audiovisuels	19 857
Sponsors - Publicité	6 117
Recettes matches	3 138
Autres produits	1 683

TOTAL PRODUITS HORS MUTATION 30 795

Rémunération du personnel chargée	23 255
Coûts des mutations	3 716
Autres charges	10 194

TOTAL CHARGES HORS MUTATION 37 165

RÉSULTAT DES OPÉRATIONS HORS MUTATION - 6 370

RÉSULTAT DES OPÉRATIONS DE MUTATION 6 042

Résultat financier	- 489
Résultat exceptionnel : Autres	1 578

RÉSULTAT AVANT IMPÔT 761

Impôt société	134
---------------	-----

RÉSULTAT NET 896



Bilan

En milliers d'euros

Immobilisations incorporelles : indemnités de mutation	3 878
Autres immobilisations	9 076
Créances sur mutations de joueurs	7 241
Autres actifs circulants	5 061
Disponibilités et VMP	357

TOTAL ACTIF **25 613**

Situation nette	- 2 328
Comptes courants d'actionnaires	0
Provisions risques et charges	128
Dettes financières	14 484
Dettes sur mutations de joueurs	2 183
Autres dettes	11 146

TOTAL PASSIF **25 613**

RÉSULTAT NET **896**

GFC AJACCIO

(EUSRL + ASSOCIATION)

Compte de résultat

En milliers d'euros

Droits audiovisuels	3 054
Sponsors - Publicité	598
Recettes matches	282
Autres produits	868

TOTAL PRODUITS HORS MUTATION 4 802

Rémunération du personnel chargée	3 454
Coûts des mutations	26
Autres charges	1 660

TOTAL CHARGES HORS MUTATION 5 140

RÉSULTAT DES OPÉRATIONS HORS MUTATION - 338

RÉSULTAT DES OPÉRATIONS DE MUTATION 75

Résultat financier	- 7
Résultat exceptionnel : Autres	61

RÉSULTAT AVANT IMPÔT - 209

Impôt société	0
---------------	---

RÉSULTAT NET - 209



Bilan

En milliers d'euros

Immobilisations incorporelles : indemnités de mutation	0
Autres immobilisations	1 501
Créances sur mutations de joueurs	0
Autres actifs circulants	2 306
Disponibilités et VMP	36

TOTAL ACTIF **3 843**

Situation nette	1 020
Comptes courants d'actionnaires	0
Provisions risques et charges	0
Dettes financières	37
Dettes sur mutations de joueurs	0
Autres dettes	2 785

TOTAL PASSIF **3 843**

RÉSULTAT NET **- 209**

ANGERS S.C.O.

(SASP + ASSOCIATION)

Compte de résultat

En milliers d'euros

Droits audiovisuels	4 552
Sponsors - Publicité	1 807
Recettes matches	1 067
Autres produits	1 375

TOTAL PRODUITS HORS MUTATION 8 801

Rémunération du personnel chargée	6 827
Coûts des mutations	163
Autres charges	3 072

TOTAL CHARGES HORS MUTATION 10 062

RÉSULTAT DES OPÉRATIONS HORS MUTATION - 1 261

RÉSULTAT DES OPÉRATIONS DE MUTATION - 23

Résultat financier	- 2
Résultat exceptionnel : Autres	- 159

RÉSULTAT AVANT IMPÔT - 1 445

Impôt société	0
---------------	---

RÉSULTAT NET - 1 445



Bilan

En milliers d'euros

Immobilisations incorporelles : indemnités de mutation	0
Autres immobilisations	218
Créances sur mutations de joueurs	0
Autres actifs circulants	526
Disponibilités et VMP	1 613

TOTAL ACTIF **2 356**

Situation nette	- 1 436
Comptes courants d'actionnaires	609
Provisions risques et charges	26
Dettes financières	48
Dettes sur mutations de joueurs	0
Autres dettes	3 109

TOTAL PASSIF **2 356**

RÉSULTAT NET **- 1 445**

A.C. ARLES AVIGNON

(SASP + ASSOCIATION)

Compte de résultat

En milliers d'euros

Droits audiovisuels	5 427
Sponsors - Publicité	645
Recettes matches	302
Autres produits	943
TOTAL PRODUITS HORS MUTATION	7 318
Rémunération du personnel chargée	6 703
Coûts des mutations	172
Autres charges	2 507
TOTAL CHARGES HORS MUTATION	9 382
RÉSULTAT DES OPÉRATIONS HORS MUTATION	- 2 064
RÉSULTAT DES OPÉRATIONS DE MUTATION	65
Résultat financier	8
Résultat exceptionnel : Autres	- 35
RÉSULTAT AVANT IMPÔT	- 2 025
Impôt société	0
RÉSULTAT NET	- 2 025



Bilan

En milliers d'euros

Immobilisations incorporelles : indemnités de mutation	41
Autres immobilisations	1 292
Créances sur mutations de joueurs	0
Autres actifs circulants	1 065
Disponibilités et VMP	943

TOTAL ACTIF **3 340**

Situation nette	411
Comptes courants d'actionnaires	250
Provisions risques et charges	1 089
Dettes financières	16
Dettes sur mutations de joueurs	0
Autres dettes	1 574

TOTAL PASSIF **3 340**

RÉSULTAT NET **- 2 025**

A.J. AUXERRE

(SAOS + ASSOCIATION)

Compte de résultat

En milliers d'euros

Droits audiovisuels	7 319
Sponsors - Publicité	1 821
Recettes matches	481
Autres produits	1 987
TOTAL PRODUITS HORS MUTATION	11 609
Rémunération du personnel chargée	15 006
Coûts des mutations	620
Autres charges	6 982
TOTAL CHARGES HORS MUTATION	22 608
RÉSULTAT DES OPÉRATIONS HORS MUTATION	- 10 999
RÉSULTAT DES OPÉRATIONS DE MUTATION	11 900
Résultat financier	75
Résultat exceptionnel : Autres	- 1 584
RÉSULTAT AVANT IMPÔT	- 608
Impôt société	0
RÉSULTAT NET	- 608



Bilan

En milliers d'euros

Immobilisations incorporelles : indemnités de mutation	68
Autres immobilisations	12 277
Créances sur mutations de joueurs	1 495
Autres actifs circulants	2 733
Disponibilités et VMP	7 875

TOTAL ACTIF **24 447**

Situation nette	10 818
Comptes courants d'actionnaires	0
Provisions risques et charges	3 887
Dettes financières	5 014
Dettes sur mutations de joueurs	0
Autres dettes	4 729

TOTAL PASSIF **24 447**

RÉSULTAT NET **- 608**

STADE MALHERBE CAEN

(SASP + ASSOCIATION)

Compte de résultat

En milliers d'euros

Droits audiovisuels	7 445
Sponsors - Publicité	4 261
Recettes matches	2 241
Autres produits	3 269
Résultat des opérations mutation	8 748

TOTAL PRODUITS **25 964**

Rémunération du personnel chargée	14 158
Coûts des mutations	1 598
Autres charges	7 352

TOTAL CHARGES **23 108**

RÉSULTAT DES OPÉRATIONS **2 857**

Résultat financier	- 31
Résultat exceptionnel : Autres	- 229

RÉSULTAT AVANT IMPÔT **2 598**

Impôt société	- 84
---------------	------

RÉSULTAT NET **2 514**



Bilan

En milliers d'euros

Immobilisations incorporelles : indemnités de mutation	139
Autres immobilisations	2 693
Créances sur mutations de joueurs	1 000
Autres actifs circulants	2 866
Disponibilités et VMP	6 289

TOTAL ACTIF **12 988**

Situation nette	5 227
Comptes courants d'actionnaires	0
Provisions risques et charges	1 081
Dettes financières	1 481
Dettes sur mutations de joueurs	0
Autres dettes	5 199

TOTAL PASSIF **12 988**

RÉSULTAT NET **2 514**

LA BERRICHONNE DE CHÂTEAURoux (SASP + ASSOCIATION)

Compte de résultat

En milliers d'euros

Droits audiovisuels	4 560
Sponsors - Publicité	1 369
Recettes matches	642
Autres produits	2 254
TOTAL PRODUITS HORS MUTATION	8 825
Rémunération du personnel chargée	5 924
Coûts des mutations	217
Autres charges	3 417
TOTAL CHARGES HORS MUTATION	9 558
RÉSULTAT DES OPÉRATIONS HORS MUTATION	- 733
RÉSULTAT DES OPÉRATIONS DE MUTATION	1 499
Résultat financier	53
Résultat exceptionnel : Autres	- 937
RÉSULTAT AVANT IMPÔT	- 118
Impôt société	49
RÉSULTAT NET	- 69



Bilan

En milliers d'euros

Immobilisations incorporelles : indemnités de mutation	203
Autres immobilisations	470
Créances sur mutations de joueurs	0
Autres actifs circulants	1 743
Disponibilités et VMP	1 185

TOTAL ACTIF **3 601**

Situation nette	1 857
Comptes courants d'actionnaires	0
Provisions risques et charges	351
Dettes financières	33
Dettes sur mutations de joueurs	0
Autres dettes	1 360

TOTAL PASSIF **3 601**

RÉSULTAT NET **- 69**

CLERMONT FOOT 63

(SASP + ASSOCIATION)

Compte de résultat

En milliers d'euros

Droits audiovisuels	4 255
Sponsors - Publicité	1 665
Recettes matches	303
Autres produits	1 018
TOTAL PRODUITS HORS MUTATION	7 241
Rémunération du personnel chargée	6 746
Coûts des mutations	495
Autres charges	2 462
TOTAL CHARGES HORS MUTATION	9 703
RÉSULTAT DES OPÉRATIONS HORS MUTATION	- 2 462
RÉSULTAT DES OPÉRATIONS DE MUTATION	3 963
Résultat financier	36
Résultat exceptionnel : Autres	- 96
RÉSULTAT AVANT IMPÔT	1 441
Impôt société	- 357
RÉSULTAT NET	1 084



Bilan

En milliers d'euros

Immobilisations incorporelles : indemnités de mutation	0
Autres immobilisations	88
Créances sur mutations de joueurs	897
Autres actifs circulants	882
Disponibilités et VMP	1 781
TOTAL ACTIF	3 648
Situation nette	1 072
Comptes courants d'actionnaires	0
Provisions risques et charges	0
Dettes financières	34
Dettes sur mutations de joueurs	0
Autres dettes	2 542
TOTAL PASSIF	3 648
RÉSULTAT NET	1 084

DIJON FOOTBALL CÔTE-D'OR

(SASP + ASSOCIATION)

Compte de résultat

En milliers d'euros

Droits audiovisuels	6 566
Sponsors - Publicité	3 056
Recettes matches	526
Autres produits	2 301
TOTAL PRODUITS HORS MUTATION	12 449
Rémunération du personnel chargée	9 654
Coûts des mutations	1 288
Autres charges	4 128
TOTAL CHARGES HORS MUTATION	15 070
RÉSULTAT DES OPÉRATIONS HORS MUTATION	- 2 621
RÉSULTAT DES OPÉRATIONS DE MUTATION	3 004
Résultat financier	- 2
Résultat exceptionnel : Autres	264
RÉSULTAT AVANT IMPÔT	645
Impôt société	- 269
RÉSULTAT NET	376



Bilan

En milliers d'euros

Immobilisations incorporelles : indemnités de mutation	684
Autres immobilisations	2 175
Créances sur mutations de joueurs	1 985
Autres actifs circulants	1 090
Disponibilités et VMP	523

TOTAL ACTIF **6 456**

Situation nette	2 294
Comptes courants d'actionnaires	0
Provisions risques et charges	87
Dettes financières	572
Dettes sur mutations de joueurs	0
Autres dettes	3 504

TOTAL PASSIF **6 456**

RÉSULTAT NET **376**

EN AVANT DE GUINGAMP

(SASP + ASSOCIATION)

Compte de résultat

En milliers d'euros

Droits audiovisuels	5 350
Sponsors - Publicité	3 329
Recettes matches	1 281
Autres produits	1 597
TOTAL PRODUITS HORS MUTATION	11 557
Rémunération du personnel chargée	9 286
Coûts des mutations	424
Autres charges	4 925
TOTAL CHARGES HORS MUTATION	14 635
RÉSULTAT DES OPÉRATIONS HORS MUTATION	- 3 078
RÉSULTAT DES OPÉRATIONS DE MUTATION	2 945
Résultat financier	132
Résultat exceptionnel : Autres	- 165
RÉSULTAT AVANT IMPÔT	- 167
Impôt société	0
RÉSULTAT NET	- 167



Bilan

En milliers d'euros

Immobilisations incorporelles : indemnités de mutation	221
Autres immobilisations	424
Créances sur mutations de joueurs	0
Autres actifs circulants	1 370
Disponibilités et VMP	4 867

TOTAL ACTIF **6 882**

Situation nette	2 866
Comptes courants d'actionnaires	0
Provisions risques et charges	587
Dettes financières	15
Dettes sur mutations de joueurs	0
Autres dettes	3 414

TOTAL PASSIF **6 882**

RÉSULTAT NET **- 167**

F.C. ISTRES OUEST PROVENCE

(SASP + ASSOCIATION)

Compte de résultat

En milliers d'euros

Droits audiovisuels	4 220
Sponsors - Publicité	656
Recettes matches	271
Autres produits	1 333

TOTAL PRODUITS HORS MUTATION 6 480

Rémunération du personnel chargée	4 959
Coûts des mutations	112
Autres charges	2 245

TOTAL CHARGES HORS MUTATION 7 316

RÉSULTAT DES OPÉRATIONS HORS MUTATION - 836

RÉSULTAT DES OPÉRATIONS DE MUTATION 1 623

Résultat financier	- 199
Résultat exceptionnel : Autres	- 793

RÉSULTAT AVANT IMPÔT - 205

Impôt société	25
---------------	----

RÉSULTAT NET - 179



Bilan

En milliers d'euros

Immobilisations incorporelles : indemnités de mutation	0
Autres immobilisations	306
Créances sur mutations de joueurs	290
Autres actifs circulants	1 377
Disponibilités et VMP	18

TOTAL ACTIF **1 991**

Situation nette	126
Comptes courants d'actionnaires	0
Provisions risques et charges	655
Dettes financières	55
Dettes sur mutations de joueurs	0
Autres dettes	1 155

TOTAL PASSIF **1 991**

RÉSULTAT NET **- 179**

STADE LAVALLOIS M.F.C.

(SASP + ASSOCIATION)

Compte de résultat

En milliers d'euros

Droits audiovisuels	4 572
Sponsors - Publicité	2 012
Recettes matches	854
Autres produits	698
TOTAL PRODUITS HORS MUTATION	8 137
Rémunération du personnel chargée	5 783
Coûts des mutations	188
Autres charges	2 602
TOTAL CHARGES HORS MUTATION	8 573
RÉSULTAT DES OPÉRATIONS HORS MUTATION	- 436
RÉSULTAT DES OPÉRATIONS DE MUTATION	1 085
Résultat financier	21
Résultat exceptionnel : Autres	- 16
RÉSULTAT AVANT IMPÔT	654
Impôt société	0
RÉSULTAT NET	654



Bilan

En milliers d'euros

Immobilisations incorporelles : indemnités de mutation	0
Autres immobilisations	737
Créances sur mutations de joueurs	389
Autres actifs circulants	477
Disponibilités et VMP	1 444

TOTAL ACTIF **3 047**

Situation nette	1 364
Comptes courants d'actionnaires	21
Provisions risques et charges	53
Dettes financières	284
Dettes sur mutations de joueurs	0
Autres dettes	1 325

TOTAL PASSIF **3 047**

RÉSULTAT NET **654**

HAVRE A.C.

(SASP + ASSOCIATION + SCI + FILIALES)

Compte de résultat

En milliers d'euros

Droits audiovisuels	5 162
Sponsors - Publicité	3 191
Recettes matches	795
Autres produits	5 066

TOTAL PRODUITS HORS MUTATION 14 214

Rémunération du personnel chargée	10 370
Coûts des mutations	502
Autres charges	10 543

TOTAL CHARGES HORS MUTATION 21 415

RÉSULTAT DES OPÉRATIONS HORS MUTATION - 7 201

RÉSULTAT DES OPÉRATIONS DE MUTATION 5 421

Résultat financier	157
Résultat exceptionnel : Autres	3

RÉSULTAT AVANT IMPÔT - 1 621

Impôt société	76
---------------	----

RÉSULTAT NET - 1 545



Bilan

En milliers d'euros

Immobilisations incorporelles : indemnités de mutation	67
Autres immobilisations	4 805
Créances sur mutations de joueurs	713
Autres actifs circulants	5 225
Disponibilités et VMP	450

TOTAL ACTIF **11 258**

Situation nette	- 467
Comptes courants d'actionnaires	0
Provisions risques et charges	71
Dettes financières	3 949
Dettes sur mutations de joueurs	60
Autres dettes	7 645

TOTAL PASSIF **11 258**

RÉSULTAT NET **- 1 545**

RACING CLUB DE LENS

(SASP + ASSOCIATION + FSO)

Compte de résultat

En milliers d'euros

Droits audiovisuels	6 446
Sponsors - Publicité	2 816
Recettes matches	2 556
Autres produits	2 372
TOTAL PRODUITS HORS MUTATION	14 190
Rémunération du personnel chargée	15 388
Coûts des mutations	1 328
Autres charges	11 296
TOTAL CHARGES HORS MUTATION	28 012
RÉSULTAT DES OPÉRATIONS HORS MUTATION	- 13 822
RÉSULTAT DES OPÉRATIONS DE MUTATION	4 880
Résultat financier	- 593
Résultat exceptionnel : Autres	- 2 267
RÉSULTAT AVANT IMPÔT	- 11 803
Impôt société	0
RÉSULTAT NET	- 11 803



Bilan

En milliers d'euros

Immobilisations incorporelles : indemnités de mutation	0
Autres immobilisations	20 406
Créances sur mutations de joueurs	875
Autres actifs circulants	7 390
Disponibilités et VMP	476

TOTAL ACTIF **29 146**

Situation nette	- 12 280
Comptes courants d'actionnaires	8 150
Provisions risques et charges	946
Dettes financières	23 839
Dettes sur mutations de joueurs	116
Autres dettes	8 376

TOTAL PASSIF **29 146**

RÉSULTAT NET **- 11 803**

A.S. MONACO F.C.

(SA À LOI MONÉGASQUE + ASSOCIATION)

Compte de résultat

En milliers d'euros

Droits audiovisuels	6 932
Sponsors - Publicité	3 943
Recettes matches	650
Autres produits	3 542

TOTAL PRODUITS HORS MUTATION 15 067

Rémunération du personnel chargée	44 757
Coûts des mutations	9 806
Autres charges	13 778

TOTAL CHARGES HORS MUTATION 68 341

RÉSULTAT DES OPÉRATIONS HORS MUTATION - 53 274

RÉSULTAT DES OPÉRATIONS DE MUTATION 3 296

Résultat financier	- 67
Résultat exceptionnel : Autres	49 700

RÉSULTAT AVANT IMPÔT - 345

Impôt société	0
---------------	---

RÉSULTAT NET - 345



Bilan

En milliers d'euros

Immobilisations incorporelles : indemnités de mutation	162 402
Autres immobilisations	2 192
Créances sur mutations de joueurs	5 519
Autres actifs circulants	22 073
Disponibilités et VMP	12 314

TOTAL ACTIF **204 500**

Situation nette	1 631
Comptes courants d'actionnaires	111 301
Provisions risques et charges	1 186
Dettes financières	5
Dettes sur mutations de joueurs	57 579
Autres dettes	32 798

TOTAL PASSIF **204 500**

RÉSULTAT NET **- 345**

F.C. NANTES

(SASP + ASSOCIATION)

Compte de résultat

En milliers d'euros

Droits audiovisuels	5 940
Sponsors - Publicité	2 810
Recettes matches	3 474
Autres produits	4 073

TOTAL PRODUITS HORS MUTATION 16 297

Rémunération du personnel chargée	13 410
Coûts des mutations	301
Autres charges	10 256

TOTAL CHARGES HORS MUTATION 23 967

RÉSULTAT DES OPÉRATIONS HORS MUTATION - 7 670

RÉSULTAT DES OPÉRATIONS DE MUTATION - 336

Résultat financier	- 216
Résultat exceptionnel : Autres	7 998

RÉSULTAT AVANT IMPÔT - 223

Impôt société	0
---------------	---

RÉSULTAT NET - 223



Bilan

En milliers d'euros

Immobilisations incorporelles : indemnités de mutation	29
Autres immobilisations	3 109
Créances sur mutations de joueurs	754
Autres actifs circulants	15 941
Disponibilités et VMP	91
TOTAL ACTIF	19 925
Situation nette	481
Comptes courants d'actionnaires	4 490
Provisions risques et charges	918
Dettes financières	4 878
Dettes sur mutations de joueurs	1 000
Autres dettes	8 158
TOTAL PASSIF	19 925
RÉSULTAT NET	- 223

NÎMES OLYMPIQUE

(SASP + ASSOCIATION)

Compte de résultat

En milliers d'euros

Droits audiovisuels	4 642
Sponsors - Publicité	1 349
Recettes matches	1 086
Autres produits	936

TOTAL PRODUITS HORS MUTATION 8 014

Rémunération du personnel chargée	5 801
Coûts des mutations	240
Autres charges	2 575

TOTAL CHARGES HORS MUTATION 8 616

RÉSULTAT DES OPÉRATIONS HORS MUTATION - 602

RÉSULTAT DES OPÉRATIONS DE MUTATION - 11

Résultat financier	- 76
Résultat exceptionnel : Autres	1 583

RÉSULTAT AVANT IMPÔT 894

Impôt société	0
---------------	---

RÉSULTAT NET 894



Bilan

En milliers d'euros

Immobilisations incorporelles : indemnités de mutation	336
Autres immobilisations	4 942
Créances sur mutations de joueurs	0
Autres actifs circulants	1 732
Disponibilités et VMP	86

TOTAL ACTIF **7 095**

Situation nette	1 713
Comptes courants d'actionnaires	350
Provisions risques et charges	271
Dettes financières	2 105
Dettes sur mutations de joueurs	0
Autres dettes	2 656

TOTAL PASSIF **7 095**

RÉSULTAT NET **894**

CHAMOIS NIORTAIS FC

(SASP + ASSOCIATION)

Compte de résultat

En milliers d'euros

Droits audiovisuels	3 097
Sponsors - Publicité	1 204
Recettes matches	658
Autres produits	1 751
TOTAL PRODUITS HORS MUTATION	6 710
Rémunération du personnel chargée	4 118
Coûts des mutations	90
Autres charges	2 657
TOTAL CHARGES HORS MUTATION	6 865
RÉSULTAT DES OPÉRATIONS HORS MUTATION	- 155
RÉSULTAT DES OPÉRATIONS DE MUTATION	- 27
Résultat financier	4
Résultat exceptionnel : Autres	217
RÉSULTAT AVANT IMPÔT	40
Impôt société	0
RÉSULTAT NET	40



Bilan

En milliers d'euros

Immobilisations incorporelles : indemnités de mutation	87
Autres immobilisations	149
Créances sur mutations de joueurs	0
Autres actifs circulants	834
Disponibilités et VMP	215

TOTAL ACTIF **1 285**

Situation nette	138
Comptes courants d'actionnaires	8
Provisions risques et charges	0
Dettes financières	0
Dettes sur mutations de joueurs	48
Autres dettes	1 090

TOTAL PASSIF **1 285**

RÉSULTAT NET **40**

TOURS FOOTBALL CLUB

(SASP + ASSOCIATION)

Compte de résultat

En milliers d'euros

Droits audiovisuels	4 571
Sponsors - Publicité	1 474
Recettes matches	601
Autres produits	1 468

TOTAL PRODUITS HORS MUTATION 8 113

Rémunération du personnel chargée	6 534
Coûts des mutations	522
Autres charges	3 430

TOTAL CHARGES HORS MUTATION 10 486

RÉSULTAT DES OPÉRATIONS HORS MUTATION - 2 373

RÉSULTAT DES OPÉRATIONS DE MUTATION 360

Résultat financier	- 53
Résultat exceptionnel : Autres	- 568

RÉSULTAT AVANT IMPÔT - 2 635

Impôt société	0
---------------	---

RÉSULTAT NET - 2 635



Bilan

En milliers d'euros


Immobilisations incorporelles : indemnités de mutation	151
Autres immobilisations	5 038
Créances sur mutations de joueurs	0
Autres actifs circulants	1 283
Disponibilités et VMP	278


TOTAL ACTIF **6 751**


Situation nette	276
Comptes courants d'actionnaires	1
Provisions risques et charges	67
Dettes financières	1 143
Dettes sur mutations de joueurs	175
Autres dettes	5 089

TOTAL PASSIF **6 751**

RÉSULTAT NET **- 2 635**









LFP.fr